



**Letno poročilo Tovarne olja GEA d.d.  
za leto 2007**

---

## KAZALO:

<b>SPLOŠNI PODATKI.....</b>	<b>3</b>
1. KLJUČNI PODATKI O POSLOVANJU TOVARNE OLJA GEA D.D. V LETU 2007 .....	3
2. POROČILO UPRAVE.....	4
3. PREDSTAVITEV PODJETJA .....	7
3.1. Poslanstvo.....	7
3.2. Poslovna vizija .....	7
3.3. Uvodna predstavitev podjetja .....	7
3.4. Organiziranost skupine GEA.....	8
3.5. Organiziranost obvladujočega podjetja GEA d.d.....	8
3.6. Struktura upravljanja.....	9
3.6.1. Skupščina .....	9
3.6.2. Nadzorni svet .....	9
3.6.3. Uprava .....	9
3.6.4. Izjava o spoštovanju Kodeksa upravljanja javnih delniških družb.....	10
4. PREGLED RAZVOJA.....	11
5. ZAPOSLENI.....	12
6. DELNICE IN LASTNIŠTVO .....	14
6.1. Promet in lastništvo.....	14
6.2. Obveščanje delničarjev in poročanje .....	15
6.3. Finančni koledar 2008.....	15
7. RAZVOJNA STRATEGIJA .....	16
7.1. Razvojni trendi v panogi.....	16
7.2. Položaj Tovarne olja GEA d.d. v panogi .....	16
7.3. Osnovna strategija do leta 2012.....	16
<b>POSLOVNO POROČILO .....</b>	<b>17</b>
1. ANALIZA POSLOVANJA V LETU 2007.....	17
1.1. Gospodarska gibanja .....	17
1.2. Analiza uresničevanja letnega načrta za leto 2007 .....	17
1.3. Spremljanje in obvladovanje tveganj .....	19
1.3.1. Finančna tveganja .....	19
1.3.2. Poslovna tveganja .....	19
1.3.3. Tveganje delovanja .....	20
1.4. Naložbe.....	20
2. PRODAJA.....	21
2.1. Poslovna področja poslovanja: .....	21
2.2. Marketing.....	25
3. ODNOSI Z JAVNOSTJO.....	25
4. NABAVA .....	26
5. KAKOVOST .....	27
6. OKOLJEVARSTVENO DELOVANJE .....	29
7. RAZISKAVE IN RAZVOJ .....	30

<b>RAČUNOVODSKO POROČILO .....</b>	<b>31</b>
1. RAČUNOVODSKI IZKAZI GEA D.D. ....	31
1.1. Bilanca stanja na dan 31.12.2007 .....	31
1.2. Izkaz poslovnega izida od 1.1.2007 do 31.12.2007.....	33
1.3. Izkaz denarnih tokov od 1.1.2007 do 31.12.2007.....	34
1.4. Izkaz gibanja kapitala od 1.1.2007 do 31.12.2007.....	35
2. TEMELJNE RAČUNOVODSKE USMERITVE IN METODE VREDNOTENJA POSTAVK V RAČUNOVODSKIH IZKAZIH .....	36
2.1. Podlage za sestavo računovodskih izkazov.....	36
3. POJASNILA K RAČUNOVODSKIM IZKAZOM .....	42
3.1. Pojasnila postavk v bilanci stanja .....	42
3.1.1. Neopredmetena osnovna sredstva.....	42
3.1.2. Opredmetena osnovna sredstva.....	43
3.1.3. Dolgoročne finančne naložbe .....	44
3.1.4. Kratkoročne finančne naložbe.....	45
3.1.5. Kratkoročne poslovne terjatve .....	45
3.1.6. Sredstva za prodajo.....	47
3.1.7. Zaloge.....	47
3.1.8. Denarna sredstva .....	48
3.1.9. Kapital.....	48
3.1.10. Rezervacije in dolgoročne pasivne časovne razmejitev .....	49
3.1.11. Dolgoročne finančne obveznosti .....	49
3.1.12. Kratkoročne finančne obveznosti .....	50
3.1.13. Kratkoročne poslovne obveznosti.....	50
3.1.14. Kratkoročne pasivne časovne razmejitev .....	50
3.1.15. Izvenbilančne evidence.....	51
3.2. Pojasnila postavk k izkazu poslovnega izida .....	51
3.2.1. Čisti prihodki od prodaje.....	51
3.2.2. Drugi poslovni prihodki.....	51
3.2.3. Poslovni odhodki .....	52
3.2.4. Stroški po naravnih vrstah .....	52
3.2.5. Stroški blaga, materiala in storitev .....	52
3.2.6. Stroški dela.....	53
3.2.7. Odpisi vrednosti .....	53
3.2.8. Drugi poslovni odhodki .....	54
3.2.9. Finančni prihodki iz deležev.....	54
3.2.10. Finančni prihodki iz danih posojil .....	54
3.2.11. Finančni prihodki iz poslovnih terjatev.....	54
3.2.12. Finančni odhodki iz oslabitve in odpisov finančnih naložb .....	55
3.2.13. Finančni odhodki iz finančnih obveznosti.....	55
3.2.14. Finančni odhodki iz poslovnih obveznosti .....	55
3.2.15. Drugi prihodki .....	55
3.2.16. Drugi odhodki .....	55
3.2.17. Čisti izid obračunskega obdobja .....	56
3.2.18. Bilančna izguba in pokrivanje izgube.....	56
3.3. Pojasnila postavk k izkazu denarnega toka .....	56
3.4. Pojasnila postavk k izkazu gibanja kapitala.....	56
3.5. Kazalniki .....	57
4. POROČILO NEODVISNEGA REVIZORJA .....	58
5. DOGODKI PO DNEVU RAČUNOVODSKIH IZKAZOV .....	59
6. IZJAVA UPRAVE.....	59
PRILOGA: IZJAVA DRUŽBE TOVARNE OLJA GEA D.D. O SPOŠTOVANJU KODEKSA UPRAVLJANJA JAVNIH DELNIŠKIH DRUŽB .....	60

## SPLOŠNI PODATKI

### 1. KLJUČNI PODATKI O POSLOVANJU TOVARNE OLJA GEA d.d. V LETU 2007

Tovarna olja GEA d.d v letu 2007 ni poslovala pozitivno. Leto je bilo v znamenju uskladitev v smeri racionalizacije poslovnih procesov, na spremembe makroekonomskih pogojev gospodarjenja in obvladovanje celovite kakovosti poslovanja.

	2007	2006	2005	Indeks 2007/2006
Skupna proizvodnja (v ton)	36.188	39.437	40.784	92
Prihodki iz prodaje (v 000 EUR)	26.802	24.474	23.284	110
Proizvajalni stroški in nabavna vrednost blaga (v 000 EUR)	24.652	21.854	20.275	113
Čisti poslovni izid (v 000 EUR)	(1.232)	(318)	(384)	387
Sredstva (v 000 EUR)	20.642	20.050	18.885	103
Kapital (v 000 EUR)	11.755	12.929	12.910	91
Knjigovodska vrednost delnice (v EUR)	9,52	10,47	10,40	91
Naložbe (v 000 EUR)	1.314	933	1.398	141
Dodana vrednost na zaposlenega (v EUR)	16.993	23.825	31.028	71
Dodana vrednost (v 000 EUR)	2.012	3.407	4.934	59
Donosnost kapitala (%)	-9,4	-2,4	-3,3	---
Donosnost sredstev (%)	-5,9	-1,6	-2,0	---

Osnovne značilnosti poslovanja v letu 2007 so:

- končan projekt procesne organiziranosti podjetja in izvedba nove organizacijske strukture,
- realizacija dolgoročne strategije tržnega koncepta,
- nova arhitektura blagovnih znamk,
- izvajanje vodenja po principu ISO 9001:2000, 14001 in HACCP sistema,
- povečanje prodaje specialnih olj na domačem in tujem trgu,
- ustavitev proizvodnje na lokaciji Kranj,
- ukinitve nerentabilnih programov,
- prenehanje polnitve olja v povratno stekleno embalažo.

Načrti za leto 2008:

- ob izdelani strategiji nastopa na obstoječih tujih trgih povečati tržni delež ter širitev poslovanja na nove trge,
- poslovati po smernicah ISO 9001:2000, ISO14001, HACCP,
- vzpostavitev ISO 22000 ter IFS,
- ponuditi trgu nove izdelke z zaščito geografske označbe in BIO izdelke ter bučna semena za prehrano,
- srednjeročni načrt GEA 2008 – 2013,
- odprodaja poslovno nepotrebnih sredstev,
- nadaljevanje vlaganj v posodobitev tehnološke opreme in informatike,
- izvedba izpopolnitve kadrovske strukture.

## 2. POROČILO UPRAVE

Slovenija je 1.januarja 2007 kot edina izmed novih članic EU prevzela evro. To je za nas pomenilo novo spremembo notranjega poslovnega okolja, v katerem smo v glavnem delovali in ki je postalo še bolj odprto in transparentno. Procesi globalizacije so se nas dotaknili v vseh elementih poslovanja. Odprtost trga, ne le v EU ampak širše, je za nas pomenila izredno močne konkurenčne pritiske. Vplivalo je na področje ekonomike poslovanja s pritiskom cen gotovih proizvodov in s povečanjem stroškov proizvodnje zaradi dviga cen surovin, energije in repromateriala.

V takih pogojih poslovanja smo dosegli 26,8 mio EUR prihodkov od prodaje in izgubo v višini 1,2 mio EUR.

Tovarna olja GEA d.d. je v zadnjem času realizirala zelo pomembne projekte v smeri prestrukturiranja podjetja:

- ✚ s pripojitvijo Oljarice Kranj d.d. k Tovarni olja GEA d.d smo izvedli celotno procesno organiziranost za novo poslovanje združenega podjetja;
- ✚ izvedli smo postopke racionalizacije iz funkcijske v procesno organiziranost na vseh nivojih poslovanja;
- ✚ izvedli smo del posodobitve tehnološke opreme v proizvodnji, na področju varovanja okolja in informatiki ter s tem dosegli kakovost proizvodnje na ravni visoke evropske kakovosti;
- ✚ aktivirali smo investicijo v posodobitev proizvodnje specialnih olj in pripravo bučnih semen za prehrano;
- ✚ prestrukturiranje proizvodnje je imelo za posledico ukinitve nerentabilnih programov in ustavitve proizvodnje na lokaciji Kranj;
- ✚ poslovali smo po principu standarda ISO 9001: 2000, ISO14001 in HACCP;
- ✚ pri trženju je bil poudarek v izvozno usmerjenost, to je v iskanje novih trgov;
- ✚ pri specialnih oljih smo povečali asortiman in s tem povečali prodajo na ruskem trgu;
- ✚ skupen izvoz leta 2007 znaša v strukturi prihodkov od prodaje 14%;
- ✚ realizirana je bila nova arhitektura blagovnih znamk;
- ✚ na osnovi dolgoročnega tržnega koncepta, ki sloni na treh uveljavljenih blagovnih znamkah, utrjujemo naš vodilni položaj na domačem trgu in povečujemo tržne deleže na tujih trgih;
- ✚ prodaja na trgih bivše Jugoslavije je kot posledica zaščitnih ukrepov ostala na nižjem nivoju glede na predvideno;
- ✚ naši ciljni trgi so bili trgi EU, Ukrajine, Rusije in Belorusije.

Tovarna olja GEA d.d. je v leto 2007 stopila z bistveno spremenjenimi pogoji poslovanja po procesu integracije z Oljarico Kranj. Konec leta 2006 smo sprejeli odločitve v smeri racionalizacije in tako ukiniteli nerentabilne programe:

- ukinitve proizvodnje in prodaje klasičnih začimb,
- dokončno prenehanje polnitve olja v povratno stekleno embalažo,
- prenehanje proizvodnje kuhanega krompirja in
- ukinitve proizvodnje biodiesla.

Ti ukrepi so v letu 2007 pomenili povečanje stroškov v zvezi z odprodajo dela osnovnih sredstev, embalaže, stroškov odpravnin za zaposlene ter stroškov v zvezi z mirovanjem

lokacije v Kranju kot celote. Manjši del opreme se je preselil v Slovensko Bistrico, kjer se uporablja v proizvodnem procesu.

EU je uvedla v novem srednjeročnem obdobju 2007-2013 popolnoma spremenjeno kmetijsko politiko za financiranje in pospeševanje razvoja posameznih panog v pridelavi in predelavi hrane. Predvidene strukturne spremembe in način financiranja so imele direkten vpliv tudi na našo panogo. Močan vpliv je imela tudi skupna evropska energetska politika, ki deluje v smeri večje osamosvojitve in s tem v pospešeno uvajanje nadomestnih virov goriv. Ta direktiva je imela za posledico spremembo v strukturi kmetijske proizvodnje in tudi proizvodnje oljnic ter vpliv na ceno le – teh. Na hitrost strukturnih sprememb je imela vpliv tudi cena naftnih derivatov.

Na svetovnem trgu strateških surovin – trgu surovih olj je nastal precejšen razkorak med ponudbo in povpraševanjem, saj se poleg povečanih potreb za namene prehrane nevzdržno povečujejo potrebe v neprehranbene sfere – predvsem v proizvodnjo biodiesla. Zaloge na svetovni ravni so na najnižjem nivoju v zadnjih 20 letih. Zato umiritve na tem področju v kratkem še ni za pričakovati.

V drugi polovici leta 2007 se je pričel močan dvig cen surovih rastlinskih olj, ki je dosegel konec leta glede na različne strukture rast od 70 –100%.

Konkurenca se je na domačem trgu zaostila tako iz sosednjih držav EU kot iz Hrvaške in Srbije, ki imajo prost vstop na naše tržišče. Sprememba je nastala v drugi polovici leta, ko so se začele zaradi dviga cen surovin dvigovati cene gotovih izdelkov. V tej fazi so se nekateri konkurenti umaknili s trga Slovenije.

Velike težave ustvarjajo trgovske blagovne znamke (TBZ), ki predvsem zaradi nizkih cen in zase ugodne maržne politike do lastnih blagovnih znamk (LBZ) še vedno povečujejo tržni delež v široki potrošnji. Zaradi umika tujih proizvajalcev je bil pritisk pri TBZ še večji kot v normalnih razmerah. Delež TBZ se je v strukturi povečal za 2,3%. Skupna prodaja se je sicer povečala za 16% in sicer na domačem trgu za 9% in na tujem za 36%.

Zadržanje vodilne pozicije v oskrbi trga Slovenije z rafiniranimi in nerafiniranimi olji je najpomembnejša naloga, katero bomo izpeljali le z učinkovitim obvladovanjem trga. Možnosti za povečanje tržnega deleža so v novi arhitekturi blagovnih znamk, v povečanju asortimana, v specialnih oljih, z uslužnostnimi polnitvami pod našo blagovno znamko in v še intenzivnejšem obvladovanjem trga. S specialnimi olji bomo še v večji meri kot sedaj iskali tržne niše na tujih trgih. Z dobrim spletom marketinških aktivnosti nameravamo te naloge uresničiti v zadovoljstvo kupcev, zaposlenih in delničarjev.

Strategijo razvoja proizvodnje bomo usmerili v posodobitev in racionalizacijo tehnoloških procesov, razvoja novih vrst olj za specialne potrebe v živilski industriji, prehrani in farmaciji. Razvoj pa bo usmerjen v diverzifikacijo že obstoječih proizvodov, razvoj novih proizvodov, ki se uporabljajo v širši prehrani. Celotna strategija razvoja bo temeljila na zahtevah visoke kakovosti, pripravi zdrave hrane ter ekološko neoporečni proizvodnji.

Povečanje konkurenčnosti in optimalnega poslovanja vidimo v nadaljevanju racionalizacije procesov znotraj podjetja. Seveda pa to pomeni, da bomo še naprej delovali v smeri povezav znotraj panoge in izven nje. S celotno optimalizacijo poslovanja na vseh področjih delovanja bomo zagotovili povečanje ekonomske učinkovitosti in povečanje konkurenčnosti naših proizvodov na trgu. Z obvladovanjem celovitega procesa poslovanja bo v bodoče zagotovljen pozitiven rezultat.

V odnosu do kupcev, zaposlenih in delničarjev bomo razvijali kulturo skupnih vrednot. Do vseh navedenih želimo postati prijazno, učinkovito in k odličnosti usmerjeno podjetje.

Celotna notranja in zunanja preobrazba podjetja, ki poteka na vseh področjih, mora potrjevati naš željen nadaljnji razvoj in uspešen tržni položaj.

Makroekonomska gibanja, tržno okolje in notranji procesi, kateri gredo v smeri prestrukturiranja, so vplivali na realizacijo poslovne politike v letu 2007. Ob zaostrenih konkurenčnih tržnih pogojih tako v nabavnem kot prodajnem trgu, močnem stroškovnem pritisku, nismo v celoti realizirali finančne cilje zastavljene v poslovni politiki.

Marec, 2008

Predsednik uprave:  
Leopold Turnšek, univ. dipl. inž. agr.

### 3. PREDSTAVITEV PODJETJA

#### 3.1. Poslanstvo

Poslanstvo podjetja je pokrivati osnovne življenjske potrebe prebivalstva po rastlinskih maščobah in dopolnilni prehrani s poudarkom na čim bolj zdravih izdelkih.

#### 3.2. Poslovna vizija

Vizija TOVARNE OLJA GEA d.d. je postati priznan evropski proizvajalec rastlinskih maščob z globalizacijo prodaje in nabave. To bomo izvajali na temelju osnovnih vrednot in sicer:

- ✚ kakovosti in zanesljivosti,
- ✚ prilagodljivosti in inovativnosti,
- ✚ partnerskega odnosa s kupci,
- ✚ kvalitete medsebojnih odnosov.

#### 3.3. Uvodna predstavitev podjetja

Naslov:	TOVARNA OLJA GEA d.d. Trg svobode 3, 2310 Slov.Bistrica, SLOVENIJA
Telefon:	+386 2 843 26 10
Telefax:	+386 2 843 26 13
E-pošta:	<a href="mailto:info@gea.si">info@gea.si</a>
Internet:	<a href="http://www.gea.si">www.gea.si</a>
Matična številka:	5048621000
Identifikacijska številka:	SI23485795
Šifra dejavnosti:	10.410 Proizvodnja olja in maščob
Število zaposlenih GEA d.d. (povprečje leta 2007)	119
Število zaposlenih GEA d.d. (stanje 31.12. 2007)	113
Številka vpisa v sodni register:	1/00108/00
Osnovni kapital družbe:	5.236.855,23 EUR
Osnovne dejavnosti:	<ul style="list-style-type: none"><li>- proizvodnja živilskih proizvodov (predvsem olj),</li><li>- kmetijska prodaja (pridelovanje žit, vrtnin in drugih poljščin),</li><li>- posredovanje pri prodaji kmetijskih surovin,</li><li>- trgovina,</li><li>- storitve: trgovinske, poslovne, komunalne, s kmetijsko mehanizacijo.</li></ul>

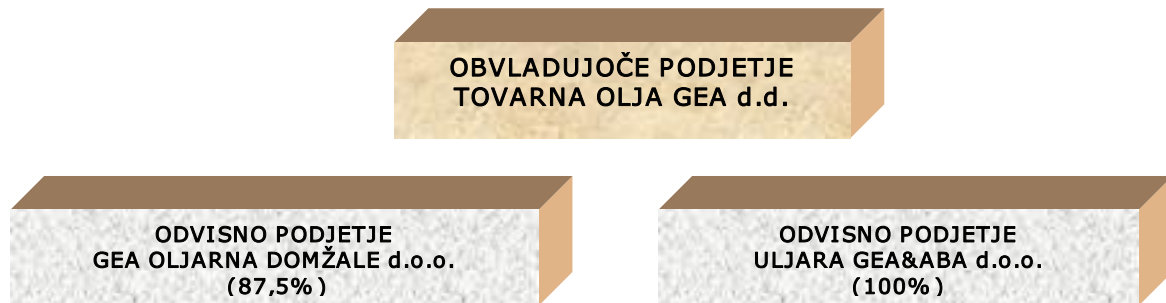
Glede na dolgoletno prisotnost podjetja na trgu razpolagamo z znanjem, katerega združujemo z naj sodobnejšimi tehnologijami. Kupcu in potrošniku s tem zagotavljamo visoko kakovost izdelkov.

Dodatna prednost podjetja je tudi skrb za okolje, ki je izjemnega pomena za delovno in širše okolje.



### 3.4. Organiziranost skupine GEA

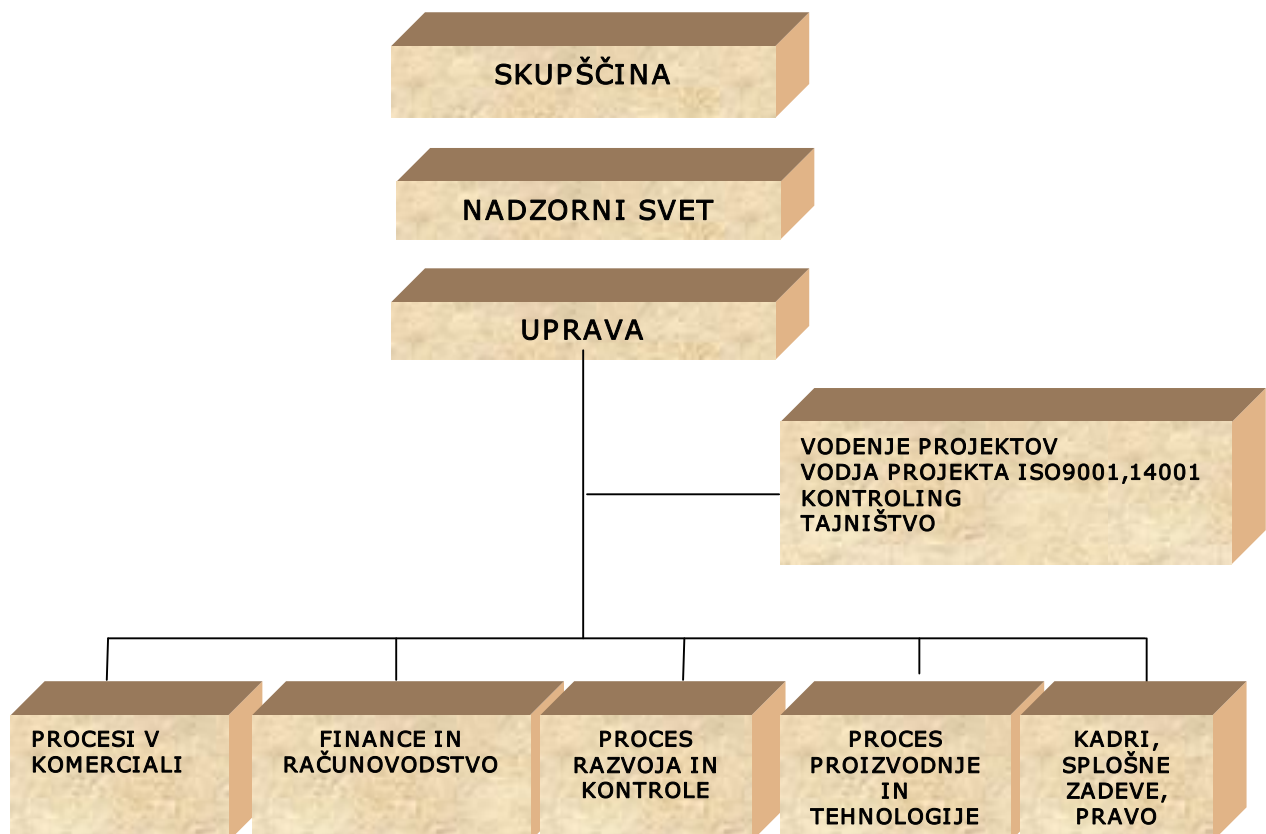
Skupino predstavlja:



Tovarna olja GEA d.d. je nadrejena družba dvema podrejenima družbama.

Na osnovi 8. odstavka 56. člena ZGD-1 konsolidirano letno poročilo za leto 2007 ni izdelano, ker v skladu z določili 8. odstavka 56. člena ZGD-1 in sprejeto računovodsko usmeritvijo o tem, kdaj je eno ali več podrejenih podjetij pomembnih ugotavljamo, da obe podrejeni družbi ne izpolnjujeta pogoja, da bi jih vključili v konsolidacijo, ker to ni pomembno za resničen in pošten prikaz poslovanja skupine.

### 3.5. Organiziranost obvladujočega podjetja GEA d.d.



### 3.6. Struktura upravljanja

Tovarna olja GEA d.d. deluje na podlagi in v skladu z zakonskimi določili in s statutom družbe, kateri predstavlja temeljni akt organizacije in poslovanja. Vpeljan je t.i. dvotirni sistem upravljanja, za katerega je značilno, da družbo vodi uprava, njeno delovanje pa nadzoruje nadzorni svet.

#### 3.6.1. Skupščina

Skupščina delničarjev GEA d.d. je organ družbe, v katerem delničarji uveljavljajo in uresničujejo svoje pravice v zadevah družbe. Skliče se najmanj enkrat letno, sklic pa je objavljen najmanj 30 dni pred zasedanjem v dnevniku Večer ter v sistemu elektronskega obveščanja Ljubljanske borze, d.d., SEOnet.

#### 3.6.2. Nadzorni svet

Nadzorni svet Tovarne olja GEA, d.d. ima tri člane, ki so bili imenovani 21.9.2003 za dobo štirih let. Sestavljajo ga:

Franc JEŠOVNIK	predsednik
Damijan KOROŠEC	član
Sonja KREMAVC	član (predstavnik sveta delavcev)

Z 20.9.2007 je začel delovati nadzorni svet v spremenjeni sestavi za naslednji štiri letni mandat. Sestavljajo ga:

Dejan JOJIĆ	predsednik
Damijan KOROŠEC	član
Jože SOBOTIČ	član (predstavnik sveta delavcev)

Nadzorni svet izvaja svoje naloge v skladu z zakonom, statutom in Poslovníkom o delu nadzornega sveta. Glavna pristojnost in odgovornost je strokoven nadzor nad vodenjem poslov. Ustaljena praksa nadzornega sveta je zasedanje na rednih sejah.

V letu 2007 so člani nadzornega sveta prejeli prejemke na podlagi zakona, statuta, sklepa skupščine z dne 24.6.1999 in Poslovníka o delu nadzornega sveta.

#### 3.6.3. Uprava

Družba GEA d.d. ima trenutno enočlansko upravo, pri čemer statut omogoča dva člana.

Leopold TURNŠEK, univ.dipl.inž.agr., predsednik uprave je bil imenovan na seji nadzornega sveta dne 18.10.2005 za dobo pet let.

Odgovornosti in pristojnosti uprave so urejene z zakonom in statutom družbe, ki ne uvaja nobenih posebnosti glede na zakonsko ureditev.

Področje nagrajevanja je urejeno z individualno pogodbo s predsednikom uprave, kjer se je sledilo določilom Kodeksa upravljanja javnih delniških družb in pogodbeno odobril tako fiksni kot variabilen del.

Predsednik uprave je tudi član nadzornega sveta v družbi Granit d.d.

Skladno z zakonom in statutom uprava redno, izčrpno in pravočasno seznanja nadzorni svet o vseh bistvenih elementih tekočega poslovanja, zadevah s področja načrtovanja poslovne politike ter o drugih načelnih vprašanjih poslovanja.

Vodje posameznih procesov delovanja in vodja projekta ISO 9001:2000, ISO 14001 so naslednji:

komerciala: nabava, prodaja, logistika, marketing: Simona VIŽINTIN	tel.: +386 2 843 26 15 e-mail: simona.vizintin@gea.si
---	--

---

finance in računovodstvo: Milka LIKL	tel.: +386 2 843 26 48 e-mail: milka.likl@gea.si
---	---

---

proizvodnja in tehnologija: Saša HREN	tel.: +386 2 843 26 31 e-mail: sasa.hren@gea.si
--	--

---

kadri, splošne zadeve, pravo Nada DOBNIKAR	tel.: +386 2 843 26 53 e-mail: nada.dobnikar@gea.si
---	--

---

vodja projekta ISO 9001 : 2000, ISO 14001: Marija HOMAR	tel.: +386 2 843 26 46 e-mail: marija.homar@gea.si
--	---

---

**3.6.4. Izjava o spoštovanju Kodeksa upravljanja javnih delniških družb**  
Uprava GEA d.d. istočasno z objavo tega letnega poročila objavlja tudi Izjavo o spoštovanju Kodeksa o upravljanju javnih delniških družb, katera je priložena kot priloga poročila.

## 4. PREGLED RAZVOJA

### 1904

Albert Štiger ustanovi podjetje in prične s proizvodnjo bučnega olja na obrtniški način.

### 1956

Zgrajena ekstrakcija, kotlovnica, most čez potok in skladišče za osnovno surovino. Začela se je proizvodnja rafiniranih olj.

### 1968

Zgrajena prva polnilnica olja.

### 1982 -1987

Zgrajena nova polnilnica olja v steklo s trikratno povečano zmogljivostjo polnjenja steklenic.

Podjetje se preusmeri na nov energetski vir – zemeljski plin.

### 1991 - 1995

Zgrajena polnilnica PET embalaže.

Podjetje se je v skladu z Zakonom o podjetjih preoblikovalo v delniško družbo in soustanovilo podjetje v mešani lastnini PARTY'S, d.o.o. Izdelke smo začeli tržiti pod blagovno znamko GEA in PARTY.

Lastninsko preoblikovanje je bilo zaključeno z vpisom v sodni register in s tem izveden prenos družbenega kapitala na znane lastnike. Dokončno je bila ukinjena predelava oljne ogrščice in s tem del zmogljivosti v predelavi oljnic v stiskanju in ekstrakciji.

### 1997

Sprejet statut GEA d.d.

### 1998 - 2002

Izveden je bil nakup kapitalskega deleža GEA Oljarne Domžale d.o.o.

Družba PARTY'S d.o.o. se pripoji h GEI. Zaključil se je ciklus posodobitve rafinacijskih kapacitet in avtomatizacije proizvodnje.

Konec leta 2002 smo registrirali podjetje ULJARA GEA&ABA d.o.o. v Bosni.

### 2003

Izvršena je celostna podoba podjetja. Trgu smo ponudili olja GEA v povsem novi embalaži in prenovljeno celostno podobo blagovne znamke.

### 2004

Delna odprodaja premoženja GEA Oljarne Domžale d.o.o. Vodenje postopka za pripojitev Oljarice Kranj d.d.

### 2005

S 1.2.2005 izvedena pripojitev Oljarice Kranj d.d. Tekom leta so se izvajale vse potrebne spremembe v smeri procesne organiziranosti in racionalizacije poslovanja.

Postavljena nova arhitektura blagovnih znamk.

### 2006

Začetek prestrukturiranja podjetja na racionalizaciji programov in logistike.

Pristop k posodobitvi proizvodnje specialnih olj, rekonstrukcija čistilne naprave in priklop na biološko čistilno napravo v Slovenski Bistrici.

### 2007

Končane investicije v posodobitev proizvodnje specialnih olj in priprava bučnih semen za prehrano.

Ukinitev nerentabilnih programov in zaustavitev proizvodnje v Kranju.

## 5. ZAPOSLENI

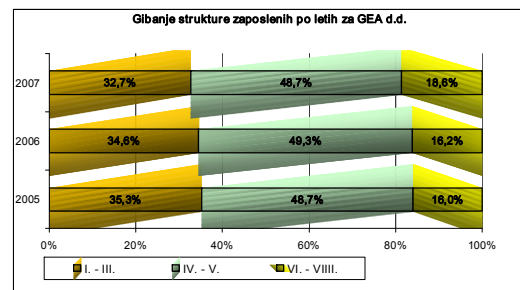
V letu 2007 je bil v podjetju zaključen projekt Oblikovanje procesno usmerjene organizacije v podjetju GEA d.d. na vseh področjih delovanja podjetja. Posamezni procesi in podporni procesi so bili racionalizirani. Proizvodnja na lokaciji v Kranju je bila v celoti ukinjena in delno prenesena v Slovensko Bistrico.

Vse navedeno se je v odražalo v nadaljnjem zmanjševanju števila zaposlenih na lokaciji v Kranju, selektivnem zaposlovanju proizvodnih delavcev na lokaciji v Slovenski Bistrici ter delni spremembi izobrazbene strukture zaposlenih. Tako je bilo v Tovarni olja GEA d.d. konec leta 2007 zaposlenih 113 oseb. Ob koncu leta 2006 je bilo zaposlenih 136 oseb, kar je za 35 oseb manj od pripojitve z Oljarico 1.februarja 2005 in 20 zaposlenih manj kot decembra 2005.

Leto 2007 lahko na kadrovskem področju štejemo kot za izredno turbulentno, kar je razvidno tudi iz pokazatelja fluktuacije – znašala je 19,33 %.

Gibanje števila zaposlenih po strokovni izobrazbi na dan 31.12.2007 in s pogledom na gibanje v preteklih letih je naslednje:




SSI	GEA 2005	GEA 2006	GEA 2007	INDEKS 07/06
I.	53	45	35	78
II.	1	1	1	100
III.	1	1	1	100
IV.	42	38	28	74
V.	34	29	27	93
VI.	11	11	11	100
VII.	14	11	10	91
<b>SKUPAJ</b>	<b>156</b>	<b>136</b>	<b>113</b>	<b>83</b>



### Izobraževanje in usposabljanje zaposlenih

V povprečju se je leta 2007 vsak zaposleni na lokaciji v Slovenski Bistrici izobraževal en dan in pol. V navedeno niso všteta usposabljanja za uvedbo novega informacijskega sistema, ki so od v drugi polovici leta 2007 intenzivno tekla za zaposlene, ki naj bi sistem uporabljali. Za navedeno usposabljanje se je vsak v povprečju izobraževal 27 ur oziroma dobre tri delovne dni.

Sicer pa so se zaposleni izobraževali predvsem na naslednjih področjih:

-  za prehod na procesno organiziranost komerciale,
-  za obnovo in poglobljanje znanj za poznavanje posameznih področij dela,
-  zakonsko predvidena periodična usposabljanja.

### Zadovoljstvo zaposlenih






Zavedamo se, da je za razvoj podjetja pomemben vsak zaposlen. Očitno pa je že na področju kadrov navedeno turbulentno leto 2007 povzročilo pri zaposlenih določeno nelagodje, katerega je izpostavila analiza zadovoljstva zaposlenih. Zato je izvedba ukrepov za ponovni dvig zadovoljstva zaposlenih na področjih oziroma v procesih, kjer so rezultati slabši ena izmed pomembnejših nalog vodstvene ekipe za naslednje leto.

Želimo si, da bi vsak sodeloval pri načrtovanju in uresničevanju svojega razvoja ter prispeval k uresničevanju pričakovanj podjetja. S postavljanjem in doseganjem višjih standardov urejenosti delovnega okolja, uvajanjem novih, prijaznejših tehnologij, z izvajanjem Izjave o varnosti z oceno tveganja, izboljšujemo tudi delovne pogoje in na ta način vplivamo na zadovoljstvo zaposlenih.

Zdravstvena preventiva je zagotovljena s spremljanjem zdravstvenega stanja zaposlenih, preventivnimi pregledi in omogočanjem letovanja v naših počitniških kapacitetah.

Otrokom zaposlenih delavcev omogočamo opravljanje počitniškega dela, obvezne prakse ter občasnega dela.

### **Načrti za leto 2008:**

-  pripravili in realizirali bomo potrebne aktivnosti s ciljem pripeljati do izboljšanja zadovoljstva zaposlenih tudi v procesih oziroma na področjih, kjer je analiza pokazala določene slabše rezultate od zadnje merjenih;
-  nadaljevali bomo z aktivnostmi za doseg usklajene in stroškovno učinkovite organiziranosti v delu, ki se smiselno nanaša na kadrovske, splošne in pravne zadeve;
-  po zaključenem projektu Oblikovanje procesne organizacije v podjetju GEA d.d. bomo izvedli vse potrebne aktivnosti;
-  nadaljevali bomo z vzpodbujanjem inovativnosti zaposlenih;
-  skladno s Planom izobraževanja delavcev Tovarne olja GEA d.d., se bodo zaposleni v letu 2008 predvsem izobraževali:
  - za celovito razvijanje področja vodenja, ocenjevanja in nagrajevanja zaposlenih,
  - usposabljali za svoje delo ter
  - kontinuirano izobraževali v primerih, ko to določa zakonodaja.

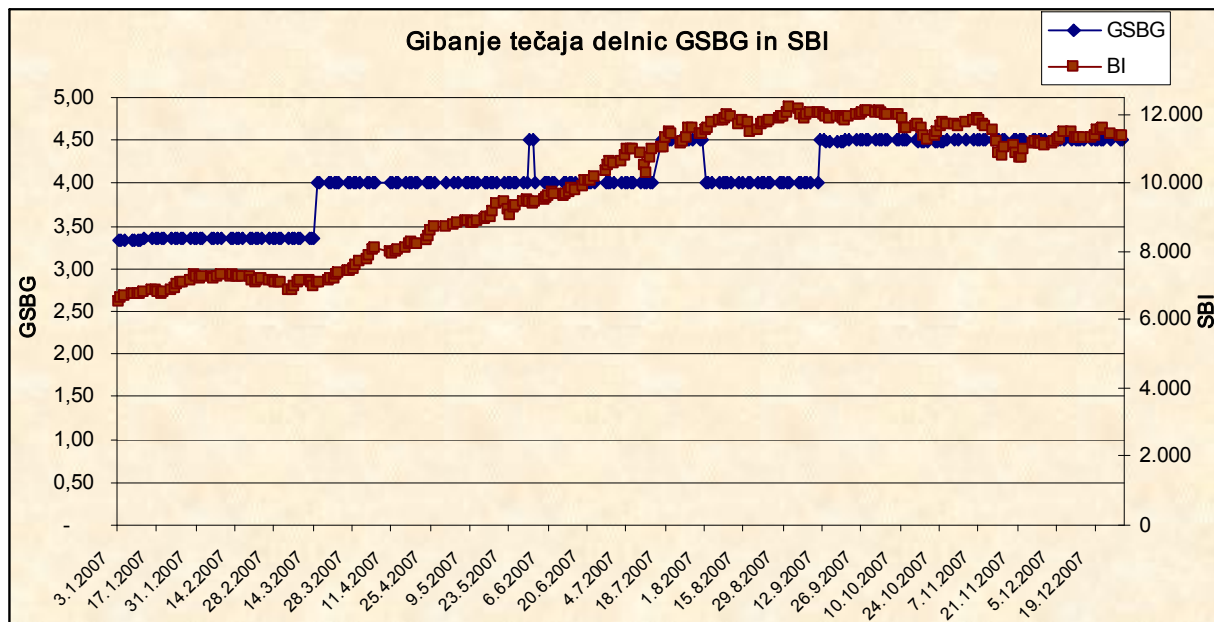
## 6. DELNICE IN LASTNIŠTVO

### 6.1. Promet in lastništvo

Promet z delnicami je v letu 2007 znašal 15.238 delnic oziroma 1,2% od vseh izdanih delnic.

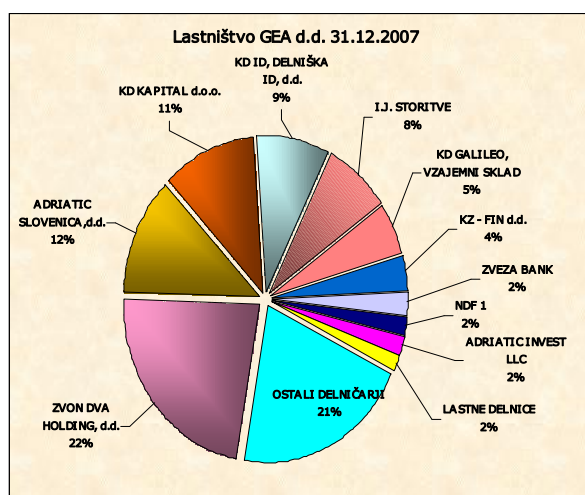
Knjigovodska vrednost delnice na dan 31.12.2007 znaša 9,52 EUR in se je v primerjavi s preteklim letom znižala 9%. Tržna cena delnic se je v letu 2007 gibala v razponu od 3,34 EUR/delnico na začetku leta, do 4,50 EUR/delnico ob koncu leta.

Gibanje tečaja delnic v primerjavi s slovenskim borznim indeksom v letu 2007 prikazuje naslednji graf:



Osnovni kapital je razdeljen na 1.254.960 delnic. Ob koncu leta 2007 je znašalo število delničarjev 568. Struktura je naslednja:

Delničar	Delež v %
ZVON DVA HOLDING, d.d.	22,64
ADRIATIC SLOVENICA, d.d.	12,23
KD KAPITAL, d.o.o.	11,22
KD ID, DELNIŠKA ID, d.d.	8,64
I.J. STORITVE	7,83
KD GALILEO, VZAJEMNI SKLAD	5,29
KZ – FIN d.d.	3,56
ZVEZA BANK REG.Z.ZO.J.BANK UND REVISISINS	2,41
NDF 1 DELNIŠKI INVESTICIJSKI SKLAD d.d.	2,12
ADRIATIC INVEST LLC	1,92
LASTNE DELNICE	1,55
OSTALI DELNIČARJI	20,59
<b>SKUPAJ</b>	<b>100,00</b>



## 6.2. Obveščanje delničarjev in poročanje

Cenovno občutljive in druge pomembne informacije o poslovanju podjetja GEA d.d. objavljamo na spletnih straneh Ljubljanske borze v sklopu sistema elektronskega obveščanja SEOnet (<http://seonet.ljse.si>) in na spletnih straneh družbe (<http://www.gea.si>). Sklic skupščine je objavljen tudi v dnevniku Večer.

Letno poročilo, ki je eno od ključnih orodij v odnosu do finančnih in drugih delov javnosti, je prav tako dostopno na spletni strani SEOnet in na straneh družbe.

## 6.3. Finančni koledar 2008

Zap.št.	Vsebina – vrsta objave	Predviden čas objave
1.	Objava nerediviranih računovodskih izkazov poslovanja Tovarne olja GEA d.d. za leto 2007	Zadnji teden marca
2.	Objava rediviranih računovodskih izkazov poslovanja Tovarne olja GEA d.d. za leto 2007	Prvi teden aprila
3.	Objava povzetka letnega poročila Tovarne olja GEA d.d. za leto 2007	Prvi teden aprila
4.	Izjava o skladnosti z določbami Kodeksa upravljanja javnih delniških družb	Prvi teden aprila
5.	Objava sklica 15.skupščine GEA d.d.	Do 30. maja
6.	Objava sklepov 15.skupščine GEA d.d.	Do 30. junija

Podjetje bo poleg gornjih predvidenih objav, tako kot doslej, objavljalo vse pomembne poslovne in druge dogodke skladno z zakonodajo.



## 7. RAZVOJNA STRATEGIJA

### 7.1. Razvojni trendi v panogi

Slovenska oljarska industrija se zaradi spremenjenih razmer gospodarjenja na domačem trgu srečuje z vedno večjo tujo konkurenco. S pristopom Slovenije v EU integracije nima več carinske zaščite in s tem se je povečal vpliv tujih konkurentov oziroma globalizacije.

Novo direktive EU na področju prehrane so direktno vplivale tudi na razvoj oljarske industrije.

Slovenski trg je sorazmerno majhen, z razmeroma nizkimi dohodki na prebivalca in velikim deležem izdatkov za hrano. Ocenjujemo, da je sicer trg v Sloveniji in EU s preskrbo z rastlinskimi olji že zrel in zato ne pričakujemo povečanja porabe.





V zadnjem obdobju je na področju prodaje prehranskih artiklov prisotno tudi intenzivno združevanje domačih trgovskih podjetij in močan prodor tujih trgovskih firm. Konkurenca postaja zaradi zasičenosti trga vse bolj agresivna. Poleg agresivnega nastopa tujih blagovnih znamk povzročajo težave proizvajalcem trgovske blagovne znamke, ki zaradi nižje cene privabljajo cenovno občutljive kupce.

Vse večji konkurenčni pritiski vplivajo na zvišanje cen surovih olje in posredno tudi na zvišanje cen gotovih proizvodov in posredno na ekonomijo poslovanja. Oljarstvo je panoga, pri katerem se izrazito uveljavlja učinek ekonomije obsega.

Izvozna usmerjenost panoge je dokaj nizka, a se je v zadnjem letu nekoliko izboljšala. Kljub temu bo potrebna večja izvozna usmerjenost.







### 7.2. Položaj Tovarne olja GEA d.d. v panogi

Med proizvajalci rafiniranega jedilnega olja je GEA d.d. v Sloveniji edini proizvajalec in s tem vodilni glede na:

-  tehnološko opremljenost,
-  obseg proizvodnje,
-  tržni delež in
-  izvozno usmerjenost.

Glede na delež osnovne predelave oljnic – bučnic, je tudi povezovalac s primarno kmetijsko proizvodnjo, nosilec zaščite te proizvodnje z geografsko označbo ter nosilec ECO in BIO proizvodnje. Poslujemo po smernicah ISO 9001:2000, ISO 14001 in HACCP.

### 7.3. Osnovna strategija do leta 2012

-  celovita ponudba rastlinskih maščob,
-  zadržanje rasti na domicilnem trgu, iskanje na trgu EU in tujih trgih,
-  stroškovna učinkovitost vedno in povsod,
-  prilagodljivost, inovativnost, vedno biti prvi,
-  močno in jasno definirane blagovne znamke,
-  zadovoljstvo kupca in zaposlenega.






Osnova konkurenčnosti je celovita in inovativna ponudba s podporo močnih in jasno pozicioniranih blagovnih znamk.

# POSLOVNO POROČILO





## 1. ANALIZA POSLOVANJA V LETU 2007

### 1.1. Gospodarska gibanja

**Gospodarska gibanja v Sloveniji, ki so vplivala na poslovanje GEA d.d. so:**

-  Gibanje tečajev USD:
  - v prvi polovici leta 2007 se je ameriški dolar gibal v razmerju od 1,30 do 1,35 za 1 evro, v drugi polovici leta pa je glede na evro dodatno oslabil. Od oktobra dalje je evro presegel magično mejo 1,40 dolarja. Tako je bil v povprečju leta 2007 1 evro vreden 1,37 dolarja (leto prej 1,25).
-  Gibanje cen (dec.2007 / dec.2006)
  - rast življenjskih potrebščin za 5,6%,
  - rast cen hrane za 12,9%,
  - rast cen olj in maščob za 20,1%.
-  Pri izvozu rafiniranih olj je ostala visoka zaščita carin na trge Srbije, Bosne in Hrvaške.
-  Nižja proizvodnja surovih olj na področju Evrope, Balkana in Rusije.
-  Povprečna mesečna bruto plača na zaposlenega je v GEA d.d. znašala 1.117 EUR in je za 4,7% višja od leta 2006, ko je znašala 1.067 EUR. Še vedno pa zaostaja za povprečjem v Sloveniji za 13% (1.284,79 EUR na zaposlenega).

**Gospodarska gibanja v svetu, ki so vplivala na poslovanje GEA d.d. so:**

-  Na nabavnem trgu beležimo v drugi polovici leta povečanje nabavnih cen surovih rastlinskih olj, ki so bile višje zaradi uporabe olj za proizvodnjo bio goriv. Leto 2007 je zaznamovala rast cen nafte, kar je dodatno povzročilo podražitev repromateriala in energije.
-  Vpliv vhodnih in izhodnih cen tako pri nabavi surovin kakor tudi pri prodaji izdelkov ima izreden vpliv na njeno poslovanje. Nabava osnovne surovine, to je surovega olja, je vezana izključno na tuji trg in v strukturi vsega porabljenega materiala predstavlja 84%.
-  Na trgih Bosne in Hercegovine smo se srečevali z nizkimi cenami olja konkurentov, ki so bila kot posledica novih ponudnikov ter carine za rafinirana olja v višini 6%. Visoke carinske zaščite so tudi za trge Hrvaške in Srbije.
-  Na trgih EU in ostalih tujih trgih smo pri specialnih oljih dosegli normalne prodajne pogoje.

### 1.2. Analiza uresničevanja letnega načrta za leto 2007

Čisti prihodki iz prodaje v GEA d.d. so v letu 2007 znašali 26,8 mio EUR, kar je 10% več kot leta 2006 in 19% več kot smo načrtovali.

Prihodki na domačem trgu so v primerjavi s preteklim letom višji za 10%. Nadaljeval se je pritisk na proizvodnjo trgovskih blagovnih znamk in odobravanje posebnih akcijskih prodaj, ki sicer dvigujejo proizvodnjo, na drugi strani pa zmanjšujejo ali odnašajo dobiček posameznim skupinam proizvodov.

Zaradi zaostrovanja konkurenčnih razmerij na domačem trgu se stopnje rabatov, superrabatov in ostalih kondicij kupcem iz leta v leto povečujejo.

Prihodki na tujem trgu so se povečali za 6% in so znašali 14,2% doseženega prihodka od prodaje. Izpad beležimo pri izvozu olja v zaradi uvedbe carin, povečanja konkurence in slabšanja kupne moči v BIH.

Proizvodnja kljub opustitvi programa tehničnih olj presega načrtovane količine za 14% in je nižja od realizirane v preteklem letu za 8%. Vlaganja v investicije so znašala 1,31 mio EUR, kar predstavlja 41% več od leta 2006.

Izguba iz poslovanja v GEA d.d. je v letu 2007 znašala 1,38 mio EUR. Rezultat iz financiranja je bil pozitiven za 0,19 mio EUR, izredni rezultat pa negativen v višini 0,046 mio EUR. Skupna izguba GEA d.d. je znašala 1,23 mio EUR.

#### Dodana vrednost v letih 2007 in 2006 za GEA d.d.:

	2007	2006	2007/2006
Poslovni prihodki (kosmati donos iz poslovanja) v 000 EUR	27.129	24.990	109
Stroški blaga, materiala in storitev v 000 EUR	(25.007)	(21.402)	117
Drugi poslovni odhodki v 000 EUR	(110)	(181)	61
<b>Dodana vrednost v 000 EUR</b>	<b>2.012</b>	<b>3.407</b>	<b>59</b>
<b>Dodana vrednost na zaposlenega v EUR</b>	<b>16.993</b>	<b>23.825</b>	<b>71</b>

Dodana vrednost na zaposlenega v GEA d.d. se je znižala glede na leto prej za 29% in znaša 16.993 EUR (leto 2006 - 23.825 EUR/zaposlenega).

#### Finančni položaj podjetja GEA d.d.:

000 EUR	2007	Struk.%	2006	Struk.%	2007/2006
Dolgoročna sredstva	8.450	41	10.364	52	82
Kratkoročna sredstva	12.188	59	9.668	48	126
Aktivne časovne razmejitve	3	0	18	0	18
<b>Sredstva</b>	<b>20.642</b>	<b>100</b>	<b>20.050</b>	<b>100</b>	<b>103</b>
Kapital	11.755	57	12.929	64	91
Rezervacije in dolgoročne pasivne časovne razmejitve	344	2	326	2	105
Dolgoročne obveznosti	54	0	109	1	50
Kratkoročne obveznosti	8.384	41	6.637	33	126
Pasivne časovne razmejitve	104	1	49	0	213
<b>Obveznosti do virov sredstev</b>	<b>20.642</b>	<b>100</b>	<b>20.050</b>	<b>100</b>	<b>103</b>




Sredstva podjetja so večja za 3% v primerjavi z letom 2006. Delež dolgoročnih in kratkoročnih sredstev se je v sestavi vseh sredstev spremenil v korist kratkoročnih sredstev. Dolgoročna sredstva so se znižala za 18% zaradi prenosa dela dolgoročnih sredstev v kratkoročna sredstva, namenjenih za prodajo. Kratkoročna sredstva so se povečala zaradi sredstev predvidenih za prodajo in za 4% zaradi povečanih terjatev, saj je bil v zadnjem kvartalu leta močno povečan obseg prodaje.

Obseg kapitala se je znižal za 9% in znižal se je tudi njegov delež v virih financiranja iz 64% na 57%. Kratkoročne obveznosti so višje od predhodnega leta za 26%, povečale pa so se zaradi obveznosti do bank.

## 1.3. Spremljanje in obvladovanje tveganj

Uprava družbe skupaj s strokovnimi službami spremlja tveganja, katerim je podjetje izpostavljeno pri svojem poslovanju. Pravočasno zaznavanje tveganj, ki bi utegnili oslabiti sredstva ali poslabšati finančni in tržni položaj družbe, je zato ključnega pomena.

Spremljanje, ocenjevanje in ukrepanje potekajo v okviru naslednjih skupin:

-  finančna tveganja,
-  poslovna tveganja in
-  tveganje delovanja

### 1.3.1. Finančna tveganja

#### Likvidnostna tveganja

Ta skupina zajema tveganja, da terjatve do kupcev ne bodo poplačane v celoti ali pa sploh ne bodo plačane. Obvladujemo okoli 1000 kupcev. Podlaga za upravljanje s finančnimi tveganji so pričakovani denarni tokovi.

Podjetje sprejema različne aktivnosti in ukrepe :

- poslovne partnerje, predvsem pa nove stranke, preverja z bonitetnim sistemom,
- sistematični aktivni procesi izterjave terjatev, kar pomeni tudi z omejevanjem prodaje in opozarjanjem na zamude slabim plačnikom ter ustavitvijo prodaje neplačnikom,
- z vodenjem in spremljanjem zavarovanj terjatev do kupcev v tujini pri SID – Prvi kreditni zavarovalnici d.d., zavarovanjem terjatev z garancijami in opravljanjem kompenzacijskih poslov.

Ocenjujemo, da je izpostavljenost do likvidnostnih tveganj zmerna zaradi stabilnih prilivov s strani kupcev, učinkovitega upravljanja z denarnimi sredstvi in ustreznih kratkoročnih kreditnih linij pri bankah.

#### Tečajna tveganja

To so tveganja zaradi sprememb deviznega tečaja.

Valutnemu tveganju smo ob dejstvu, da surova olja kot osnovno surovino nabavljamo na svetovnih trgih, zelo izpostavljeni. Tečajno varovanje je postavljeno kot element za obvladovanje deviznega tveganja. V letu 2007 ni bilo izvedeno terminsko varovanje valutnih tveganj v USA dolarjih, saj nabav v tej valuti ni bilo. Za ostale valute se varovanje tečajev ni izvajalo zaradi ugodnega razmerja med tečajem rasti posameznih valut in rastjo cen življenjskih potrebščin.

Ocenjujemo, da je izpostavljenost do valutnih tveganj zmerna.

#### Obrestna tveganja

Obrestnemu tveganju smo zmerno izpostavljeni. Podjetje ima najeta kratkoročna posojila pri bankah v državi z obrestno mero šest mesečni EURIBOR povečan za 0,9%. Dolgoročna posojila imamo pri banki najeta z obrestno mero šest mesečni EURIBOR povečan za 1,75%.

Ocenjujemo, da je družba zmerno izpostavljena tovrstnemu tveganju.

### 1.3.2. Poslovna tveganja

#### Tržna tveganja

Ob močni koncentraciji trgovine v Sloveniji in prodoru tujih trgovskih firm se trg prehranskih proizvodov monopolizira. Manjše trgovske organizacije - naši standardni kupci, propadajo ali pa se pridružujejo večjim trgovskim sistemom. Te verige pa prihajajo na trg s svojimi trgovskimi blagovnimi znamkami, kar predstavlja ožjenje tržnega prostora za naše blagovne

znamke. Tuje trgovske firme prinašajo na trg tudi lastne blagovne znamke, proizvedene v tujini. Koncentracija moči trgovcev, uvajanje in rast trgovskih blagovnih znamk (TBZ) - vse to predstavlja za podjetje tveganje, saj zelo vpliva na nižje cene in manjšanje zaslужka.

Tržna tveganja obvladujemo z razpršenostjo prodaje, z večjimi vlaganji v lastne blagovne znamke, z direktnimi vlaganji v prodajni prostor in novo celostno podobo blagovne znamke GEA.

Ocenjujemo, da se izpostavljenost do tržnih tveganj povečuje.

#### **Premoženjska in pravna tveganja**

Ključna premoženjska tveganja (požarno, vlomno in strojelomno zavarovanje, izpad proizvodnje, transportna tveganja) ter pravna tveganja (kolektivno nezgodno zavarovanje, civilna odgovornost) se prenašajo na zavarovalnico.

### **1.3.3. Tveganje delovanja**

GEA d.d. dosledno izvaja aktivnosti in ukrepe za omejevanje tveganj delovanja, ki se nanašajo na zasnovo, izvajanje in nadziranje poslovnih procesov. Vsi ključni poslovni procesi so poenoteni ter nadzirani. Kakovost in varnost vgrajujemo v proizvodne procese. Poleg tega se vedno znova na že obstoječih izdelkih pojavljajo nove zahteve in spremembe kot posledice zahtev posameznih kupcev ali pa zakonodaje.

#### **Proizvodna tveganja**

Družba ima uveden sistem vodenja kakovosti po standardih ISO 9001:2000, ISO 14001 ter deluje po sistemu HACCP, kar zagotavlja varnost in obvladovanje tveganj pri zagotavljanju varne hrane. Sistem za zagotavljanje varnih živil HACCP je eden najpomembnejših podpornih poslovnih procesov. Za vse izdelke se izvaja vhodna kontrola surovin, medfazna kontrola v procesu proizvodnje in preverjanje končnih izdelkov. Stalno izobraževanje zaposlenih v proizvodnji, investicije v modernizacijo in nabavo opreme, katera je izdelana v skladu z evropskimi standardi nam zagotavlja minimalno tveganje.

## **1.4. Naložbe**

GEA d.d. je v letu 2007 investirala v opredmetena in neopredmetena dolgoročna sredstva 1,3 mio EUR. Več kot dve tretjini vlaganj je bilo usmerjena v opremo za proizvodnjo specialnih olj. Ostala sredstva so bila namenjena v sistem za varovanje, v dokončanje projektov iz prejšnjega obdobja in v druga nova vlaganja.

#### **Načrti za leto 2008:**

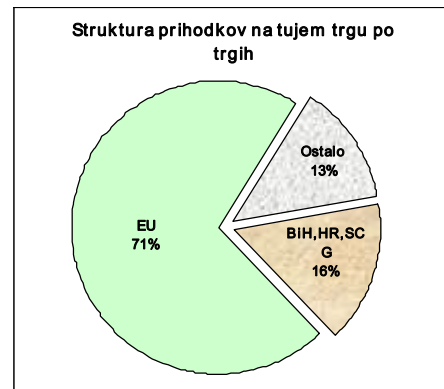
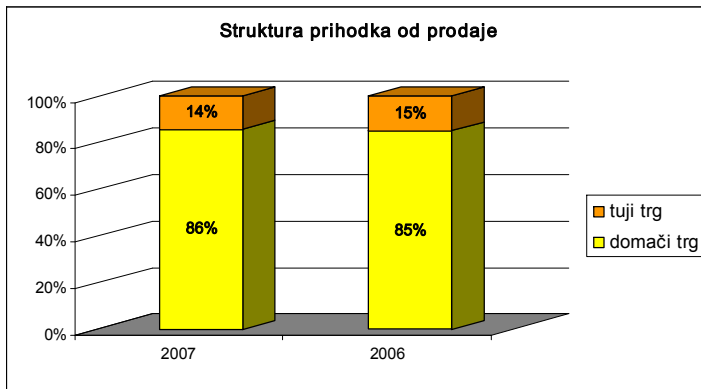
V letu 2008 planiramo 1,2 mio EUR investicij. Večino naložb bodo predstavljala vlaganja v odpravo ozkega grla med linijami za proizvodnjo embalaže in polnitvijo olja ter v polnilno linijo delikates. Večji delež bo namenjen tudi razvoju informatike ter nabavi opreme za normalno poslovanje podjetja.

## 2. PRODAJA

Čisti prihodki iz prodaje so leta 2007 znašali 26,8 mio EUR in so za 10% višji od leta 2006. Od prodanih izdelkov smo jih 86% prodali v Sloveniji, 14% pa na tujih trgih.

Glavnino tujega trga predstavljajo zahtevni trgi EU, trgi nekdanje Jugoslavije, pa tudi Rusije, Kanade in ZDA.

Z vidika programov, olja predstavljajo glavnino prihodkov v izvozu.



### 2.1. Poslovna področja poslovanja:

Najpomembnejše in nosilno poslovno področje so rastlinska olja in masti, ki v strukturi prihodka od prodaje predstavljajo 93%. Program smo v glavnem tržiščih pod lastnimi blagovnimi znamkami GEA, ZVEZDA, CEKIN in SONČNI CVET ter del pod trgovskimi blagovnimi znamkami.



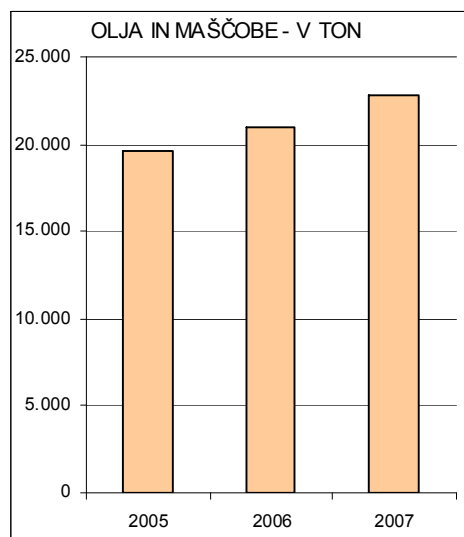
## Rastlinska olja in maščobe

Rastlinska olja so najpomembnejše in nosilno poslovno področje. Jedilna rastlinska olja imajo v človekovi prehrani pomembno hranilno, energijsko, gastronomsko in kulinarično vrednost.

V zadnjih letih se čedalje bolj uveljavljajo rastlinska olja z nizkim deležem nasičenih in visokim deležem enkrat nenasičenih maščobnih kislin.

Olja so pridobljena iz različnih vrst oljnic, po različnih proizvodnih postopkih in so namenjena različnim ciljnim skupinam za različne vrste priprave hrane.

Nosilni program se trži pod blagovnimi znamkami ZVEZDA, GEA, CEKIN in SONČNI CVET ter del pod trgovskimi blagovnimi znamkami.



## *zvezda*

ZVEZDA ima najdaljšo tradicijo med blagovnimi znamkami Tovarne olja GEA. ZVEZDA olja so visoko kakovostna rafinirana in druga rastlinska olja, ki jih je mogoče uporabiti pri pripravi različnih vrst hrane. Olja so namenjena široki potrošnji, živilski industriji, gostinstvu in drugim odjemalcem.

Blagovna skupina obsega naslednja olja:


- rastlinsko,
- sončnično,
- sojino,
- olje oljne ogrščice,
- olje za cvrtje,
- olje solate in
- bučno olje.


## **CEKIN**

Blagovna znamka CEKIN je najstarejša slovenska blagovna znamka za jedilna rastlinska olja. Danes ima bogat izbor različnih vrst proizvodov:

### CEKIN olja:

Olja delimo v dve skupini:

 olja z znakom VARUJE ZDRAVJE: repično olje, sončnično olje z visoko vsebnostjo oleinske kisline Vital, oljčno olje, mešanica olja Mediteran;

 ostala olja CEKIN: sončnično olje, rastlinsko olje, arašidovo olje, olje koruznih kalčkov, olje za cvrtje Frivita.

 **CEKIN margarine:**




Prodajni program obsega margarino CEKIN z manj maščob in delikatesno margarino za peko.


# gea

 **GEA olja:**

Olja GEA sodijo v razred najboljših rastlinskih olj. Od običajnih olj se razlikujejo po ugodnejši sestavi maščobnih kislin, večji vsebnosti vitaminov, okusu, postopkih pridobivanja in namenu uporabe.

Olja delimo v več skupin:

-  olja GEA z znakom VARUJE ZDRAVJE: oljčno olje, ekstra sončnično olje, ekstra hladno stiskano oljčno olje, hladno stiskano sončnično olje z visoko vsebnostjo oleinske kisline, ekstra rastlinsko olje;
-  Štajersko prekmursko bučno olje GEA z geografsko označbo;
-  Bio bučno olje GEA;

-  ostala olja GEA: olje koruznih kalčkov, hladno stiskano sezamovo olje, olje za solate, arašidovo olje, sončnično olje z zelišči, sončnično olje z jurčki, oljčno olje z zelišči, ognjeno olje, oljčno olje s tartufi, oljčno olje s česnom, oljčno olje z baziliko, oljčno olje pikant, olje makadamije, mandljevo olje.

 **GEA margarina:**

Margarina GEA sledi trendom zdravega načina prehranjevanja, saj vsebuje manj maščob od sorodnih margarin na tržišču in se lahko uporablja kot namaz.

Prodajni program obsega GEA lahko margarino in GEA margarino za peko.

## SONČNI CVET

Blagovna znamka SONČNI CVET se potrošniku predstavlja z rafiniranim rastlinskim in sončničnim oljem.

### Tehnična olja

Tehnična olja predstavljajo motorna olja in biodiesel. Je program, katerega smo tekom leta 2007 ukinili.

### Krompir

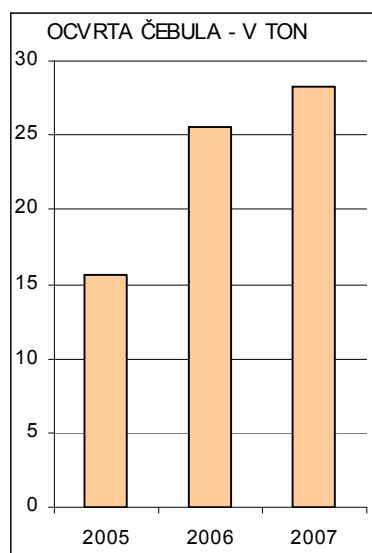
Kuhan krompir je proizvod, katerega smo tržili pod blagovno znamko CEKIN. Namenjen je široki potrošnji, gostinstvu in drugim odjemalcem, je pa zaradi nerentabilnosti ukinjen.



### Začimbe



Blagovna znamka KARAKTER predstavlja program ocvrte čebule, katere prodaja se iz leta v leto povečuje.

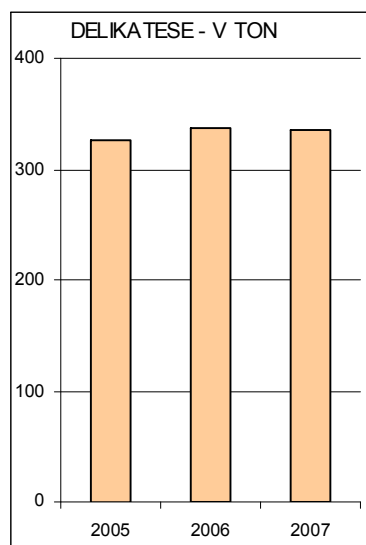


### Delikatese

Prodaja delikatesnega programa kaže v zadnjih letih na trend povečanja. Program se trži pod imenom GEA ter slovenskimi trgovskimi blagovnimi znamkami.

Izdelčne skupine so:

- majoneze in omake in
- solate s povrtninami.

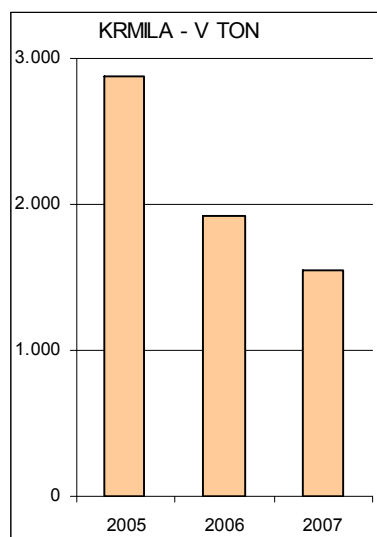


### Krmila – hrana za živali

Krmila kot hrana za živali so stranski proizvodi procesa pridobivanja olja. Krmila pokrivajo potrebe po naravnih, proteinskih komponentah v kmetijsko živinorejski proizvodnji, s poudarkom na zdravju prijazni proizvodnji.

Program predstavljajo naslednje skupine:

- sončnične tropine,
- repične tropine,
- sojine tropine,
- oljne pogače in luske.



## 2.2. Marketing

Na področju marketinga so bile aktivnosti usmerjene v uresničitev zastavljenih ciljev na področju trženja, utrjevanja lastnih blagovnih znamk in aktivnosti za povečanje zadovoljstva kupcev. Za marketinške dejavnosti je bilo namenjeno 0,9% prihodkov od prodaje.

Na področju trženja programov je bila planirana prodaja presežena. Povečana je bila prodaja in tržni delež lastnih blagovnih znamk na domačem trgu. Za povečanje prepoznavnosti blagovne znamke GEA na tujih trgih se je izvajalo oglaševanje in promocija.





Za povečanje prodaje in ugleda blagovne znamke GEA na slovenskem trgu so bili uvedena nova olja oreščkov: olje makadamije, arašidovo olje, mandljevo olje. Za olja GEA je bila izvedena oglaševalska akcija ter predstavitev na prodajnih mestih in sejnih. V letu 2007 smo povečali prodajo GEA olj z znakom Varuje zdravje, kar je bila posledica oglaševanja in promocijskih aktivnosti na prodajnih mestih ter s predstavitvami posebnim ciljnimi skupinam.

Pri programu delikates se je v letu 2007 nadaljeval trend povečanja prodaje zadnjih let, ki je posledica prodajnih aktivnosti pri kupcih in potrošnikih.

Za povečanje prodaje ocvrte čebula Karakter so se izvajale prodajne aktivnosti in promocija na domačem trgu različnim tržnim segmentom, kar se je prav tako odrazilo v večji prodaji.

V Bosni in Hercegovini je hčerinsko podjetje Uljara Gea&Aba d.o.o. izvajalo prodajne aktivnosti na tem trgu.

### Načrti za leto 2008:

-  utrjevanje tržne pozicije lastnih blagovnih znamk s povečanjem tržnih deležev,
-  povečanje izvoza,
-  povečanje ugleda GEA d.d.,
-  povečanje zadovoljstva kupcev in potrošnikov .

## 3. ODNOSI Z JAVNOSTJO

Odnosi z javnostjo so bili usmerjeni v povečanje ugleda družbe ter obveščanje javnosti o pomembnih poslovnih dogodkih in aktivnostih s sporočili za javnost, organizacijo letne skupščine delničarjev ter internimi sporočili zaposlenim. Obveščanje je potekalo preko objav na spletnih straneh podjetja in Ljubljanske borze, preko tiskovnih konferenc in z objavami v drugih medijih.

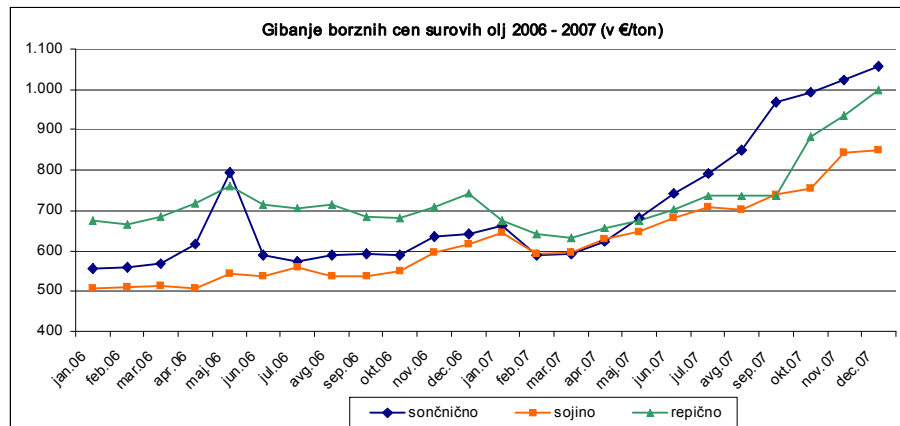
### Sponsorstva in donatorstva

S ciljem povečanja ugleda družbe in blagovnih znamk je bil del sredstev za promocijo namenjen tudi sponzoriranju in donatorstvu na področju športa, kulture in zdravstva.

## 4. NABAVA

Nabava je v okviru upravljanja procesa izvajala obveznosti, ki izhajajo iz pravil poslovanja po sistemu ISO 9001:2000, ISO 14000 in HACCP.

Surova olja, ki zajemajo 70% vseh proizvodjalnih stroškov, so borzni artikel. Na trgu je bilo prisotno pomanjkanje ponudbe surovih olj in cene so v drugi polovici leta močno narasle. Z ustrezno nabavno politiko smo uspeli zagotoviti količine surovih olj, ki so omogočale nemoteno oskrbo proizvodnega procesa.



Skladnost ostalih nabavljenih materialov se je zagotavljala tako, da so se dosledno izvajali postopki za ugotavljanje sposobnosti (glede doseganja predpisanih specifikacij) in zmogljivosti dobaviteljev (glede doseganja količin in dobavnih rokov). Periodično (najmanj enkrat letno) se tudi preverja njihova sposobnost zagotavljanja zahtevane kakovosti in izpolnjevanja komercialnih kriterijev.

Podjetje želi poslovati z dobavitelji, ki se zavedajo pomembnosti svojega ravnanja z okoljem in skrbijo za varnost in zdravje svojih zaposlenih. Zato smo poleg ocenjevanja kakovosti dobaviteljeve storitve uvedli tudi ocenjevanje in izbor dobaviteljev glede na njegovo ravnanje z okoljem.

### Načrti za leto 2008:

- aktivna politika zniževanja cen vhodnih materialov in izboljšanja nabavnih pogojev s strateško povezavo partnerja v tujini,
- zagotovitev vsaj dveh dobaviteljev za vhodne materiale, kjer je to mogoče,
- kooperativno sodelovanje s pridelovalci buč,
- nenehno iskanje novih potencialnih dobaviteljev in s tem ugodnejših pogojev nabave.






## 5. KAKOVOST

Certifikat kakovosti ISO 9001 smo v podjetju pridobili leta 1995. Z njim smo zagotovili transparentno organiziranost dela z urejenimi poslovnimi procesi in dokumentacijo.

Že leta 2004 smo v sistem vodenja poslovanja vgradili procesni pristop sistema vodenja kakovosti (po ISO 9001:2000), sistem ravnanja z okoljem (po ISO 14001) in po načelih HACCP sistema. Namen te vgraditve je bila integracija vseh podsistemov v podjetju.

K izboljšanju sistema je največ pripomoglo upoštevanje načel zastavljene politike kakovosti in varnosti izdelkov ter varovanja okolja.

Načela procesnega pristopa so naslednja:

-  prizadevamo si za nenehno izboljševanje stanja na področju kakovosti, varnosti in ravnanja z okoljem. S tem zmanjšujemo možne nevarnosti za zdravje in obremenjevanje okolja;
-  doseganje ciljev na področju kakovosti, varnih proizvodov, varnosti ter zdravja zaposlenih in okolja stalno nadzorujemo. Z vodstvenimi pregledi, internimi presojami se preprečujejo nepravilnosti, uvajajo izboljšave, se vrednoti učinkovitost sistema vodenja kakovosti in zagotavlja
-  rast kakovosti poslovanja na vseh področjih;
-  zahtevano kakovost in varnost ter ustrezen odnos do okolja uresničujemo s pravočasnim preventivnim ukrepanjem ter stalnim izobraževanjem, ciljnim usmerjanjem in z ustreznim motiviranjem vseh zaposlenih;
-  uresničevanje politike kakovosti in ravnanja z okoljem, ki je dostopna javnosti, je odgovornost vsakega pri svojem delu in zaveza vseh zaposlenih v podjetju.

Kakovost proizvoda v živilsko predelovalni industriji je še toliko bolj pomembna, ker se neposredno odraža na našem zdravju in kakovosti življenja. Zato so proizvodni postopki vodeni tako, da je zagotovljena varnost proizvodov ter da zdravje zaposlenih in okoliških prebivalcev ni izpostavljeno nevarnostim.

V letu 2007 je bilo izvedeno:

- interno izobraževanje zaposlenih o higieni živil in načelih HACCP sistema,
- interno izobraževanje zaposlenih na področju zagotavljanja varovanja okolja,
- redne notranje presoje za vse uvedene sisteme,
- sprotno ažuriranje sprememb in dopolnitev dokumentacije glede na tehnološke spremembe in organizacijo dela v vseh procesih
- recertifikacija sistema kakovosti po standardu ISO 9001:2000 s strani zunanje certifikacijske hiše.

Vidiki varstva okolja in varnosti, zmanjševanje emisij, odpadkov in tveganj, manjša poraba energentov in naravnih virov, so pomembna izhodišča načrtovanja poslovanja v podjetju.

### Preverjanje in korektivni ukrepi






Za delovanje sistema vodenja poslovanja je pomembno, da stalno izvajamo spremljanje in preverjanje ter, da se dobljeni rezultati primerjajo s planiranimi ali predhodnimi rezultati ter izpeljemo ustrezne korektivne in preventivne ukrepe.

Aktivnosti, s katerimi preverjamo so:

- presoja, bodisi notranja oziroma zunanja, ki pokaže, ali se aktivnosti izvajajo v skladu z dokumentiranimi postopki;
- pregled s strani vodstva, ki periodično analizira stanje in sprejme ustrezne odločitve o nadaljnjem razvoju sistema vodenja poslovanja

Uresničevanje politike kakovosti in ravnanja z okoljem, ki vključuje nenehno izboljševanje stanja na področju delovanja in zavezo o trajnostnem razvoju, je odgovornost vsakega pri svojem delu in zaveza vseh zaposlenih na vseh področjih delovanja podjetja.

#### **Načrti za leto 2008:**

-  certifikacija IFS (International food standard),
-  izobraževanje za notranje presojevalce IFS sistema in obnovitev izobraževanj internih presojevalcev za ISO 9001:2000,
-  izvajanje notranjih presoj,
-  izvajanje procesnega pristopa vodenja poslovanja,
-  večja povezanost med našo vhodno in dobaviteljevo izhodno kontrolo.

## 6. OKOLJEVARSTVENO DELOVANJE




Onesnaževanje z odpadki je okoljski vidik, ki ima pomemben vpliv na okolje. V podjetju se zavedamo odgovornosti do okolja, zainteresiranih strank in naših odjemalcev, zato želimo s to zavestjo delati vsak dan. Za nas je samo po sebi umevno, da sta zadovoljstvo zainteresiranih strank in odnos do okolja sestavni del vizije, strategije vodenja in poslovne politike podjetja.

Za obdobje štirih let je bil izdelan Načrt gospodarjenja z odpadki Tovarne olja GEA d.d. 2005 - 2008, kar predstavlja temelj za ustrezno ravnanje z odpadki. Kot povzročitelji in imetniki odpadkov, smo leta 2002 pričeli z ločenim zbiranjem odpadkov. Odpadke smo razvrstili po klasifikacijskem seznamu, ki ga določa Pravilnik o ravnanju z odpadki. Certifikat sistema ravnanja z okoljem ISO 14001:2004 je bil pridobljen leta 2003.

Z zbiranjem ponudb pooblaščenih zbiralcev in predelovalcev odpadkov smo preučili možnosti odkupa in prevoza ločeno zbranih odpadkov ter sklenili pogodbe z najboljšimi ponudniki.



Z upoštevanjem zahtev in nenehnim izboljševanjem stanja okolja na vseh organizacijskih nivojih podjetja želimo tudi v prihodnje zagotavljati pri naših odjemalcih in zainteresiranih strankah zadovoljstvo, življenja vredno okolje ter dolgoročen obstoj podjetja.

Zato so naše osnovne usmeritve naslednje:

-  ohranjanje naravnih virov,
-  zmanjševanje okoljskih obremenitev,
-  preprečevanje motenj, ki bi lahko ogrožale okolje in omejevanje njihovih morebitnih nevarnosti

Pri pregledu zastavljenih ciljev v letu 2007, se ugotavlja uspešno doseganje ciljev. Tako je bila zmanjšana poraba plina na enoto proizvodnje za 10,6%, vode za 1%, in poraba elektrike za 1,5%. Uspešno smo ločevali odpadke, ki gredo v regeneracijo.

### Načrti za leto 2008:

-  zaradi mednarodnega okolja in vedno bolj stroge okoljevarstvene zakonodaje bo potrebno posvetiti posebno pozornost zmanjšanju količine in obremenitve odpadnih vod, emisij v ozračje in odpadkov,
-  priklop vseh komunalnih vod na biološko čistilno napravo v Slovenski Bistrici.

## 7. RAZISKAVE IN RAZVOJ

Osnovno vodilo GEA d.d. pri razvojnih aktivnostih je čim boljše razumevanje in zadovoljevanje potreb kupcev. Vse to nas je usmerjalo k razvoju tehnologije, izdelkov, poslovnih procesov in informacijskega sistema.

Tako je bila v letu 2007 končana prenova obrata osnovne predelave in skladišča bučnih semen.

Razširjen je bil asortiman za široko potrošnjo za znane kupce.





Razvojne aktivnosti so potekale tudi na pospeševanju bučnega programa ter aktivno sodelovanje z GIZ Golica.

Na področju nabave surovin, polproizvodov in gotovih proizvodov ter označevanju je bilo opravljeno več sestankov in konzultacij in v celoti se je uskladilo z direktivami.

Nadaljevala se je izgradnja informacijskega sistema z analizo obstoječega sistema in s tem priprava na novega.

Zelo pomembna naloga je bila zagotavljanje varnosti izdelkov, kar smo zagotovili z realizacijo sistema HACCP. Sistem se je uskladil z zakonodajo in smernicami EU.

### Načrti za leto 2008:

-  razvoj treh izdelkov,
-  pospeševanje proizvodnje bučnega programa v smeri EKO in BIO proizvodnje,
-  uvedba IFS standarda (International food standard)
-  uvedba novega informacijskega sistema,

GEA d.d vidi smer razvoja v zdravi prehrani, živilu, kontroliranem od njive do krožnika. Zato podjetje energijo usmerja v iskanje tržnih niš in sinergij z nosilnim izdelkom tudi na tem področju.

# RAČUNOVODSKO POROČILO

## 1. RAČUNOVODSKI IZKAZI GEA d.d.

### 1.1. Bilanca stanja na dan 31.12.2007

	v EUR		
	2007	2006	IND 07/06
<b>SREDSTVA</b>	<b>20.641.863</b>	<b>20.050.141</b>	<b>103</b>
<b>A. DOLGOROČNA SREDSTVA</b>	<b>8.450.259</b>	<b>10.364.132</b>	<b>82</b>
Neopredmetena sredstva in dolgoročne aktivne časovne			
I. razmejitve	383.116	303.561	126
1. Neopredmetena sredstva	382.365	302.985	126
2. Dolgoročne aktivne časovne razmejitve	751	576	130
II. Opredmetena osnovna sredstva	7.758.386	9.809.771	79
1. Zemljišča in zgradbe	3.583.658	4.670.948	77
a) Zemljišča	1.192.629	1.106.124	108
b) Zgradbe	2.391.029	3.564.824	67
2. Proizvajalne naprave in stroji	3.793.091	4.391.897	86
3. Druge naprave in oprema	297.874	270.007	110
Predujmi za pridobitev opredmetenih osnovnih sredstev			
4. in opredmetena osnovna sredstva v gradnji in izdelavi	83.763	476.919	18
a) Opredmetena osnovna sredstva v gradnji in izdelavi	78.437	476.919	16
b) Predujmi za pridobitev opredmetenih osnovnih sredstev	5.326	0	---
III. Dolgoročne finančne naložbe	308.757	250.800	123
1. Dolgoročne finančne naložbe razen posojil	308.750	250.792	123
a) Druge dolgoročne finančne naložbe	308.750	250.792	123
2. Dolgoročna posojila	7	8	88
a) Druga dolgoročna posojila	7	8	88
<b>B. KRATKOROČNA SREDSTVA</b>	<b>12.188.337</b>	<b>9.667.212</b>	<b>126</b>
I. Sredstva (skupine za odtujitev) za prodajo	3.047.398	610.727	499
II. Zaloge	3.205.166	3.366.638	95
1. Material	1.939.587	2.215.294	88
2. Nedokončana proizvodnja	473.263	285.293	166
3. Proizvodi in trgovsko blago	792.316	866.051	92
III. Kratkoročne finančne naložbe	327.337	533.211	61
1. Kratkoročna posojila	327.337	533.211	61
a) Kratkoročna posojila družbam v skupini	77.498	335.780	23
b) Kratkoročna posojila drugim	249.839	197.431	127
IV. Kratkoročne poslovne terjatve	5.226.687	5.022.216	104
1. Kratkoročne poslovne terjatve do družb v skupini	73.601	72.853	101
2. Kratkoročne poslovne terjatve do kupcev	4.794.477	4.563.930	105
3. Kratkoročne poslovne terjatve do drugih	358.609	385.433	93
V. Denarna sredstva	381.749	135.420	282
<b>C. KRATKOROČNE AKTIVNE ČASOVNE RAZMEJITVE</b>	<b>3.267</b>	<b>17.797</b>	<b>18</b>
IZVENBILANČNA EVIDENCA	7.082.557	4.851.424	146



v EUR

	2007	2006	IND 07/06
<b>OBVEZNOSTI DO VIROV SREDSTEV</b>	<b>20.641.863</b>	<b>20.050.141</b>	<b>103</b>
<b>A. KAPITAL</b>	<b>11.755.390</b>	<b>12.929.043</b>	<b>91</b>
I. Vpoklicani kapital	5.236.855	5.236.855	100
1. Osnovni kapital	5.236.855	5.236.855	100
II. Kapitalske rezerve	5.866.700	7.485.345	78
III. Rezerve iz dobička	523.686	717.782	73
1. Zakonske rezerve	523.686	717.782	73
2. Rezerve za lastne delnice in lastne poslovne deleže	57.182	57.182	100
3. Lastne delnice in lastni poslovni deleži (kot odbitna postavka)	(57.182)	(57.182)	100
IV. Presežek iz prevrednotenja	128.149	70.191	183
V. Prenesen čisti poslovni izid	0	(262.657)	---
VI. Čisti poslovni izid poslovnega leta	0	(318.473)	---
<b>B. REZERVACIJE</b>	<b>344.037</b>	<b>326.122</b>	<b>106</b>
1. Rezervacije za pokojnine in podobne obveznosti	221.318	248.250	89
2. Dolgoročne pasivne časovne razmejitev	122.719	77.872	158
<b>C. DOLGOROČNE OBVEZNOSTI</b>	<b>54.286</b>	<b>108.571</b>	<b>50</b>
I. Dolgoročne finančne obveznosti	54.286	108.571	50
1. Druge dolgoročne finančne obveznosti	54.286	108.571	50
<b>Č. Kratkoročne obveznosti</b>	<b>8.383.681</b>	<b>6.637.454</b>	<b>126</b>
I. Kratkoročne finančne obveznosti	3.745.327	1.659.405	226
1. Kratkoročne finančne obveznosti do bank	3.744.886	1.658.964	226
2. Druge kratkoročne finančne obveznosti	441	441	100
II. Kratkoročne poslovne obveznosti	4.638.354	4.978.049	93
1. Kratkoročne poslovne obveznosti do družb v skupini	2.186	1.410	155
2. Kratkoročne poslovne obveznosti do dobaviteljev	4.367.981	4.729.911	92
4. Kratkoročne poslovne obveznosti na podlagi predujmov	746	308	242
5. Druge kratkoročne poslovne obveznosti	267.441	246.420	109
<b>KRATKOROČNE PASIVNE ČASOVNE RAZMEJITVE</b>	<b>104.469</b>	<b>48.951</b>	<b>213</b>
IZVENBILANČNA EVIDENCA	7.082.557	4.851.424	146

## 1.2. Izkaz poslovnega izida od 1.1.2007 do 31.12.2007

	v EUR		
	2007	2006	IND 07/06
<b>1. Čisti prihodki od prodaje</b>	<b>26.801.574</b>	<b>24.474.375</b>	<b>110</b>
a) Čisti prihodki od prodaje na domačem trgu	23.003.025	20.875.863	110
b) Čisti prihodki od prodaje na tujem trgu	3.798.549	3.598.512	106
Proizvajalni stroški prodanih proizvodov (z amortizacijo)			
2. oziroma nabavna vrednost prodanega blaga	(24.651.868)	(21.853.580)	113
<b>3. KOSMATI POSLOVNI IZID IZ PRODAJE</b>	<b>2.149.706</b>	<b>2.620.795</b>	<b>82</b>
4. Stroški prodavanja (z amortizacijo)	(2.666.660)	(2.461.109)	108
5. Stroški splošnih dejavnosti (z amortizacijo)	(1.087.821)	(1.242.894)	88
a) Stroški splošnih dejavnosti	(980.673)	(1.097.448)	89
b) Prevrednotovalni poslovni odhodki pri neopremetenih dolgoročnih sredstvih in opredmetenih osnovnih sredstvih	(39.942)	(4.034)	990
c) Prevrednotovalni poslovni odhodki pri obratnih sredstvih	(67.206)	(141.412)	48
Drugi poslovni prihodki (s prevrednotovalnimi poslovnimi prihodki)	224.715	566.699	40
6. Drugi poslovni prihodki (s prevrednotovalnimi poslovnimi prihodki)	224.715	566.699	40
7. Finančni prihodki iz deležev	301.198	172.022	175
a) Finančni prihodki iz deležev v drugih družbah	142.200	141.567	100
b) Drugi prihodki iz drugih naložb	158.998	30.455	522
8. Finančni prihodki iz danih posojil	38.061	41.322	92
a) Finančni prihodki iz posojil, danih družbam v skupini	15.319	8.759	175
b) Finančni prihodki iz posojil, danim drugim	22.742	32.563	70
9. Finančni prihodki iz poslovnih terjatev	54.572	54.031	101
Finančni prihodki iz poslovnih terjatev do družb v skupini			
a) skupini	0	40	---
b) Finančni prihodki iz poslovnih terjatev do drugih	54.572	53.991	101
Finančni odhodki iz oslabitve in odpisov finančnih naložb	0	(60.571)	---
10. Finančni odhodki iz oslabitve in odpisov finančnih naložb	0	(60.571)	---
11. Finančni odhodki iz finančnih obveznosti	(192.137)	(33.835)	568
a) Finančni odhodki iz posojil, prejetih od družb v skupini	0	(42)	---
b) Finančni odhodki iz posojil, prejetih od bank	(192.108)	(33.596)	572
c) Finančni odhodki iz drugih finančnih obveznosti	(29)	(197)	15
12. Finančni odhodki iz poslovnih obveznosti	(10.126)	(21.646)	47
Finančni odhodki iz poslovnih obveznosti do družb v skupini			
a) skupini	0	(18)	---
Finančni odhodki iz obveznosti do dobaviteljev in meničnih obveznosti	(9.186)	(19.276)	48
b) meničnih obveznosti	(9.186)	(19.276)	48
c) Finančni odhodki iz drugih poslovnih obveznosti	(940)	(2.352)	40
13. Drugi prihodki	42.738	52.793	81
14. Drugi odhodki	(85.857)	(6.080)	1412
<b>15. ČISTI POSLOVNI IZID OBRAČUNSKEGA OBDOBJA</b>	<b>(1.231.611)</b>	<b>(318.473)</b>	<b>387</b>

### 1.3. Izkaz denarnih tokov od 1.1.2007 do 31.12.2007

v EUR

	2007	2006
<b>A. DENARNI TOKOVI PRI POSLOVANJU</b>		
<b>a) Postavke izkaza poslovnega izida</b>	<b>(556.305)</b>	<b>412.293</b>
Poslovni prihodki (razen za prevrednotenje) in finančni prihodki iz poslovnih terjatev	26.898.809	24.626.619
Poslovni odhodki brez amortizacije (razen za prevrednotenje) in finančni odhodki iz poslovnih obveznosti	(27.455.114)	(24.214.326)
<b>Spremembe čistih obratnih sredstev (in časovnih razmejitev, rezervacij ter odloženih terjatev in obveznosti za davek) poslovnih postavk bilance stanja</b>	<b>(22.413)</b>	<b>(2.106.998)</b>
Začetne manj končne poslovne terjatve	(204.307)	(1.194.029)
Začetne manj končne aktivne kratkoročne časovne razmejitve	14.355	(11.901)
Začetne manj končne zaloge	150.146	(1.180.504)
Končni manj začetni poslovni dolgovi	(62.973)	285.073
Končne manj začetne pasivne časovne razmejitve in rezervacije	80.366	(5.487)
<b>c) Prebitek prejemkov (izdatkov) pri poslovanju (a+b)</b>	<b>(578.718)</b>	<b>(1.694.705)</b>
<b>B. DENARNI TOKOVI PRI NALOŽBENJU</b>		
<b>a) Prejemki pri naložbenju</b>	<b>732.959</b>	<b>606.376</b>
Prejemki do dobljenih obresti in deležev v dobičku drugih, ki se nanašajo na naložbenje	169.118	178.455
Prejemki od odtujitve opredmetenih osnovnih sredstev	122.204	172.843
Prejemki od odtujitve dolgoročnih finančnih naložb	1	114.755
Prejemki od odtujitve kratkoročnih finančnih naložb	441.636	140.323
<b>b) Izdatki pri naložbenju</b>	<b>(1.758.838)</b>	<b>(1.191.717)</b>
Izdatki za pridobitev neopredmetenih sredstev	(164.086)	(74.090)
Izdatki za pridobitev opredmetenih osnovnih sredstev	(1.517.988)	(868.695)
Izdatki za pridobitev kratkoročnih finančnih naložb	(76.764)	(248.932)
<b>c) Prebitek prejemkov (izdatkov) pri naložbenju (a+b)</b>	<b>(1.025.879)</b>	<b>(585.341)</b>
<b>C. DENARNI TOKOVI PRI FINANCIRANJU</b>		
<b>a) Prejemki pri financiranju</b>	<b>8.728.122</b>	<b>3.017.334</b>
Prejemki od povečanja dolgoročnih finančnih obveznosti	0	(92)
Prejemki od povečanja kratkoročnih finančnih obveznosti	8.728.122	3.434.535
<b>b) Izdatki pri financiranju</b>	<b>(6.877.196)</b>	<b>(1.928.159)</b>
Izdatki za dane obresti, ki se nanašajo na financiranje	(180.711)	(30.137)
Izdatki za odplačila dolgoročnih finančnih obveznosti	0	(27.182)
Izdatki za odplačila kratkoročnih finančnih obveznosti	(6.696.485)	(1.870.840)
<b>c) Prebitek prejemkov (izdatkov) pri financiranju (a+b)</b>	<b>1.850.926</b>	<b>1.089.175</b>
<b>Č. KONČNO STANJE DENARNIH SREDSTEV (x+y)</b>	<b>381.749</b>	<b>135.420</b>
<b>x) Denarni izid v obdobju (Ac+Bc+Cc)</b>	<b>246.329</b>	<b>(1.190.870)</b>
<b>y) Začetno stanje denarnih sredstev</b>	<b>135.420</b>	<b>1.326.289</b>

## 1.4. Izkaz gibanja kapitala od 1.1.2007 do 31.12.2007

Leto 2007 v EUR

	Vpoklicani kapital		Kapitalske rezerve	Rezerve iz dobička			Presežek iz prevrednotenja	Preneseni čisti poslovni izid		Čisti poslovni izid poslovnega leta		Skupaj
	Osnovni kapital			Zakonske rezerve	Rezerve za lastne delnice in lastne poslovne deleže	Lastne delnice in lastni poslovni deleži		Preneseni čisti dobiček	Prenesena čista izguba	Čisti dobiček poslovnega leta	Čista izguba poslovnega leta	
A.	Začetno stanje 31/12-2006	5.236.855	7.485.345	717.782	57.182	(57.182)	70.191		(262.657)		(318.473)	12.929.043
B.	Premiki v kapital						57.958				(1.231.611)	(1.173.653)
a)	Vnos čistega poslovnega izida poslovnega leta										(1.231.611)	(1.231.611)
a)	Vnos zneska prevrednotenja kapitala						57.958					57.958
c)	Druga povečanja sestavin kapitala											0
č)	Nakup lastnih delnic in lastnih poslovnih deležev											0
C.	Premiki v kapitalu		(1.618.645)	(194.096)					262.657		1.550.084	0
a)	Poravnava izgube kot odbitne sestavine kapitala		(1.618.645)	(194.096)					581.130		1.231.611	0
b)	Druge prerazporeditve sestavin kapitala								(318.473)		318.473	0
Č.	Premiki iz kapitala											0
D.	Končno stanje 31/12-2007	5.236.855	5.866.700	523.686	57.182	(57.182)	128.149					11.755.390

Leto 2006 v EUR

	Vpoklicani kapital		Kapitalske rezerve	Rezerve iz dobička			Presežek iz prevrednotenja	Preneseni čisti poslovni izid		Čisti poslovni izid poslovnega leta		Skupaj
	Osnovni kapital			Zakonske rezerve	Rezerve za lastne delnice in lastne poslovne deleže	Lastne delnice in lastni poslovni deleži		Preneseni čisti dobiček	Prenesena čista izguba	Čisti dobiček poslovnega leta	Čista izguba poslovnega leta	
A.	Začetno stanje 31/12-2005	5.236.855	7.485.345	717.781	57.182	(57.182)			(203.476)		(383.930)	12.852.575
	Začetno stanje 1/1-2006	5.236.855	7.485.345	717.781	57.182	(57.182)	39.609	324.750	(203.476)		(383.930)	13.216.934
B.	Premiki v kapital						30.579				(318.474)	(287.894)
d)	Vnos čistega poslovnega izida poslovnega leta										(318.474)	(318.474)
e)	Vnos zneska prevrednotenja kapitala						30.579					30.579
C.	Premiki v kapitalu							(324.750)	(59.180)		383.930	
f)	Druge prerazporeditve sestavin kapitala							(324.750)	(59.180)		383.930	
Č.	Premiki iz kapitala											
D.	Končno stanje 31/12-2006	5.236.855	7.485.345	717.781	57.182	(57.182)	70.189		(262.656)		(318.474)	12.929.043
	BILANČNI DOBIČEK / IZGUBA								(262.656)		(318.474)	(581.130)

## **2. TEMELJNE RAČUNOVODSKE USMERITVE IN METODE VREDNOTENJA POSTAVK V RAČUNOVODSKIH IZKAZIH**

### **2.1. Podlage za sestavo računovodskih izkazov**

Računovodski izkazi so sestavljeni v skladu s Slovenskimi računovodskimi standardi in Zakonom o gospodarskih družbah (ZGD-1). Podatki v računovodskih izkazih temeljijo na knjigovodskih listinah in poslovnih knjigah vodenih v skladu s Slovenskimi računovodskimi standardi.

Pri pripravi so upoštevane temeljne računovodske predpostavke: upoštevanje nastanka poslovnih dogodkov, časovne neomejenosti delovanja ter kakovostne značilnosti računovodskih izkazov, to so predvsem razumljivost, ustreznost, zanesljivost in primerljivost. Pri računovodskih usmeritvah so upoštevana osnovna računovodska načela: previdnost, prednost vsebine pred obliko in pomembnost

Metode vrednotenja se v primerjavi s preteklim letom niso spremenile.

Primerjalne podatke za leto 2006 smo v bilanci stanja, izkazu poslovnega izida, izkazu denarnih tokov in izkazu gibanja kapitala preračunali v EUR po tečaju 239,64 SIT/1 EUR.

### **Računovodske usmeritve**

#### **Neopredmetena dolgoročna sredstva**

Družba pripozna neopredmetena sredstva v svojih poslovnih knjigah po nabavni vrednosti, kamor so vključeni tudi vsi stroški povezani s pridobitvijo teh sredstev. V nabavno vrednost se ne vštejejo obresti od pridobljenih posojil za pridobitev teh sredstev.

Neopredmetena sredstva se razvrščajo na neopredmetena sredstva s končnimi dobami koristnosti in neopredmetena sredstva z nedoločenimi dobami koristnosti.

Neopredmetena sredstva zajemajo dolgoročno odložene stroške razvijanja, usredstvene stroške naložb v tuja opredmetena osnovna sredstva, naložbe v pridobljene pravice do industrijske lastnine in druge pravice. So nedenarna sredstva in praviloma fizično ne obstajajo.

Za neopredmeteno sredstvo se v poslovnih knjigah izkazujejo posebej nabavne vrednosti oziroma prevrednotene nabavne vrednosti, posebej popravki vrednosti kot kumulativni odpis, ki je posledica amortiziranja in posebej nabrana izguba zaradi oslabitve; v bilanco stanja se vpišejo zgolj po neodpisani vrednosti, ki je razlika med nabavno vrednostjo in popravkom vrednosti ter nabranimi izgubami zaradi oslabitve.

Neodpisano vrednost neopredmetenih sredstev je treba podrobno presoditi najmanj ob koncu vsakega poslovnega leta. Če se pričakovana doba koristnosti neopredmetenega sredstva s končno dobo koristnosti pomembno razlikuje od prejšnje ocene ter če se pomembno spremenijo pričakovanja gospodarskih koristi od sredstva, je treba dobo amortiziranja in metodo amortiziranja ustrezno spremeniti. Razlika med čistim donosom ob odtujitvi in knjigovodsko vrednostjo odtujenega neopredmetenega sredstva se prenese med prevrednotovalne poslovne prihodke, če je čisti donos ob odtujitvi večji od knjigovodske vrednosti, oziroma med prevrednotovalne poslovne odhodke, če je knjigovodska vrednost večja od čistega donosa ob odtujitvi.

Prevrednotenje neopredmetenih dolgoročnih sredstev je sprememba njihove knjigovodske vrednosti. Praviloma se pojavi kot prevrednotenje zaradi oslabitve neopredmetenih dolgoročnih sredstev.

Družba določa letne amortizacijske stopnje glede na dobo koristnosti posameznega dolgoročnega sredstva s končno dobo koristnosti. Družba uporablja metodo enakomernega časovnega amortiziranja.

Če se knjigovodska vrednost neopredmetenega sredstva poveča zaradi prevrednotenja, se povečanje prizna neposredno v kapitalu kot presežek iz prevrednotenja. Povečanje iz prevrednotenja pa se pripozna v poslovnem izidu v primeru, če odpravlja zmanjšanje iz prevrednotenja istega sredstva, ki je bilo prej pripoznano v poslovnem izidu

Za neopredmetena sredstva z nedoločljivo dobo koristnosti se ne obračunava amortizacija, ampak se opravlja slabitev.

Družba preverja ali je neopredmeteno sredstvo z nedoločeno dobo koristnosti oziroma neopredmeteno sredstvo, ki se še ne uporablja oslabiljeno tako, da na dan sestave računovodskih izkazov primerja njegovo knjigovodsko vrednost z nadomestljivo vrednostjo.

### **Opredmetena osnovna sredstva**

Opredmetena osnovna sredstva se ob začetnem pripoznanju ovrednotijo z nabavno vrednostjo. Nabavno vrednost opredmetenega osnovnega sredstva sestavljajo:

- nakupna cena po računu dobavitelja,
- vsi odvisni stroški povezani z nabavo opredmetenega osnovnega sredstva,
- vsi odvisni stroški, ki jih je mogoče pripisati usposobitvi sredstva za uporabo (zlasti stroški dovoza in namestitve),
- ocena stroškov razgradnje, odstranitve in obnovitve nahajališča in podobne stroške,
- obresti od posojil za opredmetena osnovna sredstva se ne všttevajo v nabavno vrednost opredmetenih osnovnih sredstev.

Trgovinski in drugi popusti zmanjšujejo nabavno vrednost opredmetenega osnovnega sredstva.

Družba določa letne amortizacijske stopnje glede na dobo koristnosti posameznega opredmetenega osnovnega sredstva. Ta je odvisna od:

- pričakovanega fizičnega izrabljanja,
- pričakovanega tehničnega staranja,
- pričakovanega ekonomskega staranja,
- pričakovanih zakonskih ali drugih omejitev uporabe.

Kasneje nastali stroški, ki so povezani z opredmetenim osnovnim sredstvom, povečujejo njegovo nabavno vrednost, če povečujejo bodoče koristi v primerjavi s prej ocenjenimi. Kasneje nastali stroški, ki omogočajo podaljšanje dobe koristnosti opredmetenega osnovnega sredstva, najprej zmanjšajo do takrat obračunani amortizacijski popravek njegove vrednosti.

Prevrednotenje opredmetenih osnovnih sredstev je sprememba njihove knjigovodske vrednosti in se pojavi zaradi njihove oslabilte.

Opredmetena osnovna sredstva se zaradi oslabilte prevrednotijo, če njihova knjigovodska vrednost presega njihovo nadomestljivo vrednost. Samo če je nadomestljiva vrednost opredmetenega osnovnega sredstva manjša od njegove knjigovodske vrednosti, se knjigovodska vrednost zmanjša. Takšno zmanjšanje je izguba zaradi oslabilte in se šteje kot prevrednotovalni poslovni odhodek v poslovnem letu, ko je oslabiltev posameznega sredstva ugotovljena.

Družba osnovna sredstva velikih vrednosti na podlagi spodaj naštetih kriterijev razdeli na njihove sestavne dele:

- doba koristnosti,
- način izrabe,
- pomembnejši samostojni deli.

Temeljna pravila razporeditve opredmetenega osnovnega sredstva na sestavne dele so:

- ocenjena vrednost popravil,
- deli osnovnih sredstev z različno dobo koristnosti, v primeru če posamezni del osnovnega sredstva predstavlja več kot 10% nabavne vrednosti osnovnega sredstva,
- ocenjena vrednost rednih pregledov.

### **Amortizacija**

Amortizacija je obračunana od izvirne nabavne vrednosti amortizirljivih sredstev. Osnovna sredstva se amortizirajo posamično. Uporablja se enakomerni časovni obračun amortiziranja. Amortizacija je obračunana po stopnjah, ki so določene za posamezno osnovno sredstvo in se med obračunskim letom ne spreminjajo.

### **Finančne naložbe**

Finančne naložbe se po začetnem pripoznanju razvrstijo na:

- finančna sredstva izmerjena po pošteni vrednosti skozi poslovni izid,
- finančne naložbe v posesti do zapadlosti v plačilo,
- finančne naložbe v posojila ali
- za prodajo razpoložljiva finančna sredstva.

Kapitalske naložbe, ki ne kotirajo na borzi, se merijo po nabavni vrednosti.

Pri obračunavanju običajnega nakupa finančnega sredstva se v knjigovodskih razvidih in bilanci stanja tako finančno sredstvo pripozna z upoštevanjem datuma nakupa. Enako velja za obračunavanje običajne prodaje finančnega sredstva.

Ob začetnem pripoznanju se finančna naložba izmeri po pošteni vrednosti. Začetni pripoznani vrednosti se prištejejo še stroški posla, ki izhajajo neposredno iz nakupa ali izdaje finančnega sredstva (razen pri sredstvu, ki je uvrščeno v skupino sredstev, izmerjenih po pošteni vrednosti preko poslovnega izida).

Družba uvršča vse kapitalske naložbe, razen naložb v odvisna podjetja, ki ne kotirajo na borzi, v skupino finančnih naložb, razpoložljivih za prodajo. Spremembo poštene vrednosti finančne naložbe v vrednostne papirje izkaže, če je njihova dokazljiva poštena vrednost, to je cena objavljena na Ljubljanski borzi vrednostnih papirjev, drugačna od njihove knjigovodske vrednosti, in sicer če jo presega, kot povečanje ustreznega presežka iz prevrednotenja, če pa je manjša od knjigovodske, kot zmanjšanje ustreznega presežka iz prevrednotenja.

Če kaka finančna naložba izgublja vrednost, družba presodi, v kakšni velikosti je treba v breme prevrednotovalnih finančnih odhodkov oblikovati popravek njene začetno izkazane vrednosti. Prav tako izvede delni ali celotni odpis finančne naložbe neposredno v breme prevrednotovalnih finančnih odhodkov, kakor hitro nastanejo razlogi za to.

Finančne naložbe, izražene v tuji valuti so preračunane v domačo valuto po tečaju Banke Slovenija na dan nastanka. Tečajne razlike, ki se pojavijo do datuma bilance stanja, se šteje kot postavka finančnih prihodkov v zvezi s finančnimi naložbami oziroma finančnih odhodkov v zvezi s finančnimi naložbami.

## **Zaloge**

Količinsko enoto zaloge materiala vrednoti družba po nabavni ceni, ki jo sestavljajo:

- kupna cena, zmanjšana za popuste,
- dajatve, ki jih je potrebno plačati ob nabavi,
- carina pri uvozu materiala,
- davek na dodano vrednost, ki se ne povrne,
- morebitne druge dajatve;
- prevozni stroški,
- stroški nakladanja, prekladanja in razkladanja,
- stroški prevoznega zavarovanja,
- stroški spremljanja blaga,
- stroški in storitve posredniških agencij in
- podobni stroški.

Ob vsaki novi nabavi se izračuna nova povprečna cena enote v zalogi. Poraba zalog materiala podjetje se obračunava sproti po metodi drsečih povprečnih cen.

Količinska enota proizvoda oziroma nedokončane proizvodnje se vrednoti po proizvajalnih stroških v ožjem pomenu:

- neposrednih stroških materiala,
- neposrednih stroških dela,
- neposrednih stroških storitev,
- neposrednih stroškov amortizacije in
- splošnih proizvajalnih stroškov

Splošni proizvajalni stroški (stroški materiala, storitev, dela in amortizacije) so obračunani v okviru proizvajalnega procesa in jih ni mogoče neposredno povezovati z nastajajočimi poslovnimi učinki.

Pri izkazovanju zalog nedokončane proizvodnje in proizvodov družba uporablja stalne cene. Mesečno ugotavlja odmike po skupinah zalog nedokončane proizvodnje in proizvodov. Alokacija odmikov na stroške prodanih izdelkov se opravlja na osnovi formule, ki najbližje odraža povprečne cene.

Količinsko enoto zaloge trgovskega blaga ovrednoti po nabavni ceni, ki jo sestavljajo kupna cena, uvozne dajatve in neposredni stroški nabave. Kupna cena je zmanjšana za dobljene popuste.

Pri porabi upošteva metodo tehtanih povprečnih cen.

Posamezne zaloge materiala in trgovskega blaga se zaradi oslabitve prevrednotujejo po naslednjem kriteriju:

- za zaloge, ki so starejše od dveh let, se opravi oslabitev v višini 20% vrednosti,
- za zaloge, ki so starejše od treh let, se opravi oslabitev v višini 50% vrednosti,
- za zaloge, ki so starejše od štirih let, se opravi oslabitev v višini 100% vrednosti.

Posamezne zaloge polproizvodov in proizvodov se zaradi oslabitve prevrednotujejo, če njihova knjigovodska vrednost presega čisto iztržljivo vrednost.

## **Terjatve**

Terjatve se v začetku izkazujejo v zneskih, ki izhajajo iz ustreznih listin, ob predpostavki, da bodo tudi plačane. Terjatve, za katere obstaja domneva, da ne bodo poravnane v rednem roku oziroma v celotnem znesku, so izkazane kot sporne in dvomljive terjatve. Za terjatve do kupcev v državi, ki niso plačane v 90 dneh po zapadlosti, se oblikuje popravek v višini 100%, za terjatve do kupcev v tujini, ki niso plačane v enem letu po zapadlosti, se oblikuje



popravek v višini 100%, za terjatve za zamudne obresti se oblikuje popravek v višini 85% in za sporne terjatve v višini 50%.

Terjatve do pravnih in fizičnih oseb v tujini se preračunajo v domačo valuto na dan nastanka po srednjem tečaju Banke Slovenije. Tečajne razlike, ki se pojavijo do dneva poravnave takšnih terjatev ali do dneva bilance stanja, se štejejo kot postavka finančnih prihodkov oziroma finančnih odhodkov.

### **Kapital**

Celotni kapital družbe sestavljajo vpoklicani kapital, kapitalske rezerve, rezerve iz dobička, preneseni čisti dobiček iz prejšnjih let ali prenesena čista izguba iz prejšnjih let, presežek iz prevrednotenja in prehodno še ne razdeljeni čisti dobiček ali še ne poravnana čista izguba poslovnega leta.

Presežek iz prevrednotenja se pojavi zaradi povečanja knjigovodske vrednosti dolgoročnih finančnih naložb in kratkoročnih finančnih naložb po modelu prevrednotenja ter ga je treba izkazovati ločeno glede na nastanek. Le-ta omogoča kritje kasnejšega zmanjšanja knjigovodske vrednosti oziroma oslabitve istih gospodarskih kategorij.

### **Rezervacije in dolgoročne pasivne razmejitve**

Rezervacije se oblikujejo za sedanje obveze, ki izhajajo iz obvezujočih preteklih dogodkov in se bodo po predvidevanjih poravnale v obdobju, ki ni z gotovostjo določeno, ter katerih velikosti je mogoče zanesljivo oceniti. Dolgoročne pasivne časovne razmejitve izkazujejo odložene prihodke (državne podpore in donacije prejete za pridobitev osnovnih sredstev oziroma za pokrivanje določenih stroškov), ki bodo v obdobju daljšem od leta dni pokrili odložene odhodke. Z njimi pokrivamo stroške amortizacije teh sredstev oziroma določene druge stroške in se porabijo s prenašanjem med prihodke.

Z rezervacijami v obliki vnaprej vračunanih stroškov pa pokrivamo v prihodnosti nastale stroške oziroma odhodke in lahko nastanejo iz naslova reorganizacije, pričakovanih izgub iz kočljivih pogodb, pokojnin, jubilejnih nagrad in odpravnin ob upokojitvi.

Rezervacije se lahko uporabljajo samo za tiste postavke, za katere so bile oblikovane, v utemeljenih primerih pa tudi za enakovrstne postavke.

Rezervacije in dolgoročne pasivne časovne razmejitve se ne prevrednotujejo. Na koncu obračunskega obdobja se popravijo tako, da je njihova vrednost enaka sedanji vrednosti izdatkov, ki so po predvidevanjih potrebni za poravnavo obveze.

Po koncu obračunskega obdobja, za katerega je bila oblikovana rezervacija, se njen celotni neporabljen del prenese med ustrezne prihodke.

### **Obveznosti**

Kratkoročne in dolgoročne obveznosti se na začetku ovrednotijo z zneski, ki izhajajo iz ustreznih listin o njihovem nastanku.

Dolgoročne obveznosti se izkazujejo kot dolgoročne finančne obveznosti in dolgoročne poslovne obveznosti. Dolgoročne finančne obveznosti so dolgoročna posojila, dolgoročne poslovne obveznosti pa so dolgoročni krediti, dolgoročni dolgovi iz finančnega najema, dolgoročne menične obveznosti, dolgoročno dobljeni predujmi in varščine in obveznosti za odloženi davek. Povečujejo se za pripisane obresti ali zmanjšujejo za odplačane zneske in morebitne drugačne poravnave, če o tem obstaja sporazum z upnikom.

Del dolgoročnih obveznosti, ki je že zapadel v plačilo, in del dolgoročnih obveznosti, ki bo zapadel v plačilo v letu dni, se v bilanci stanja preneseta med kratkoročne obveznosti.

Pri kratkoročnih obveznostih se ločeno izkazujejo kratkoročne finančne obveznosti in kratkoročne poslovne obveznosti. Kratkoročne finančne obveznosti so dobljena posojila. Kratkoročne poslovne obveznosti so dobljeni predujmi in varščine od kupcev, obveznosti do dobaviteljev doma in v tujini, obveznosti za nezaračunano blago in storitve, obveznosti do delavcev, obveznosti do državnih institucij in druge obveznosti.

Dolgoročni in kratkoročni dolgovi, izraženi v tuji valuti, se na dan bilance stanja preračunajo v domačo valuto. Povečanje kratkoročnih dolgov povečuje redne finančne odhodke, zmanjšanje dolgoročnih dolgov pa redne finančne prihodke.

## **Prihodki in odhodki**

### **Prihodki**

Prihodki se razčlenjujejo na poslovne prihodke, finančne prihodke in druge prihodke.

#### **a) Poslovni prihodki**

Poslovni prihodki so prihodki od prodaje in drugi poslovni prihodki, povezani s poslovnimi učinki.

Prihodke od prodaje sestavljajo prodajne vrednosti prodanih proizvodov oziroma trgovskega blaga in materiala ter opravljenih storitev v obračunskem obdobju. Prihodki od prodaje proizvodov, trgovskega blaga in materiala se merijo na podlagi prodajnih cen, navedenih na fakturah in drugih listinah, zmanjšanih za popuste, odobrene ob prodajo ali kasneje, tudi zaradi zgodnejšega plačila.

Drugi poslovni prihodki, povezani s poslovnimi učinki, so subvencije, dotacije, regresi, kompenzacije, premije in podobni prihodki.

Prevrednotovalni poslovni prihodki se pojavljajo ob odtujitvi opredmetenih osnovnih sredstev in neopredmetenih sredstev kot presežki njihove prodajne vrednosti nad njihovo knjigovodsko vrednostjo.

#### **b) Finančni prihodki**

Finančni prihodki so prihodki od naložbenja. Pojavljajo se v zvezi z finančnimi naložbami in tudi v zvezi s terjatvami v obliki obračunanih obresti, deležev v dobičku drugih in kot prevrednotovalni finančni prihodki. Prevrednotovalni finančni prihodki se pojavijo ob odtujitvi finančnih naložb.

## **Odhodki**

Odhodki se razvrščajo na poslovne odhodke, finančne odhodke in druge odhodke.

#### **a) Poslovni odhodki**

Poslovne odhodke predstavljajo vsi stroški nastali v poslovnem letu, evidentirani po naravnih vrstah kot so stroški materiala, stroški storitev, popravek obratnih sredstev, amortizacija... Prevrednotovalni poslovni odhodki se pojavijo v zvezi z opredmetenimi osnovnimi sredstvi, neopredmetenimi sredstvi in obratnimi sredstvi zaradi njihove oslabitve, če zmanjšanje njihove vrednosti ni krito s presežkom iz prevrednotenja kapitala iz njihove predhodne okrepitve.

#### **b) Finančni odhodki**

Finančni odhodki so odhodki za financiranje in odhodki za naložbenje. Med odhodki za financiranje so zajeti predvsem stroški danih obresti, odhodki za naložbenje pa imajo naravo prevrednotovalnih finančnih odhodkov. Prevrednotovalni finančni odhodki se pojavijo v zvezi s finančnimi naložbami zaradi njihove oslabitve, če zmanjšanje njihove vrednosti ni krito s presežkom iz prevrednotenja kapitala.

### 3. POJASNILA K RAČUNOVODSKIM IZKAZOM

#### 3.1. Pojasnila postavk v bilanci stanja

Družba za namene poročanja sestavlja izkaz stanja po SRS 24.4.

Sredstva in obveznosti izražena v tuji valuti, so preračunana v domačo valuto po srednjem tečaju Banke Slovenija na dan nastanka poslovnega dogodka in na dan bilanciranja.

##### 3.1.1. Neopredmetena osnovna sredstva

	v EUR		
	2007	2006	IND 07/06
Premoženjske pravice	335.207	323.540	104
Druga neopredmetena sredstva	513.221	360.802	142
Dolgoročno aktivne časovne razmejitve	751	576	130
Popravek vrednosti premoženjskih pravic zaradi amortiziranja	(250.545)	(199.207)	126
Popravek vrednosti drugih neopredmetenih sredstev zaradi amortiziranja	(215.518)	(182.150)	118
<b>Skupaj</b>	<b>383.116</b>	<b>303.561</b>	126

Preglednica gibanja neopredmetenih sredstev in dolgoročno aktivnih časovnih razmejitev (v EUR):

	Premoženjske pravice	Druga neopredmetena sredstva	Dolgoročno aktivne časovne razmejitve	Skupaj
<b>NABAVNA VREDNOST</b>				
Stanje 01/01-2007	323.540	360.802	576	684.918
Pridobitve	11.667	152.419	286	164.372
Odtujitve			(111)	(111)
Stanje 31/12-2007	335.207	513.221	751	849.179
<b>POPRAVEK VREDNOSTI</b>				
Stanje 01/01-2007	199.207	182.150		381.357
Amortizacija	51.338	33.368		84.706
Stanje 31/12-2007	250.545	215.518		466.063
<b>Neodpisana vrednost 01/01-2007</b>	<b>124.333</b>	<b>178.652</b>	<b>576</b>	<b>303.561</b>
<b>Neodpisana vrednost 31/12-2007</b>	<b>84.662</b>	<b>297.703</b>	<b>751</b>	<b>383.116</b>

Neopredmetena dolgoročna sredstva v višini 383.116 EUR predstavljajo 1,9% vseh sredstev družbe.

V neopredmetena osnovna sredstva so v letu 2007 vložena sredstva v višini 164.372 EUR. Pomembnejša vlaganja pri neopredmetenih dolgoročnih sredstvih so bila v letu 2007 vlaganja v programsko opremo.

Neopredmetena dolgoročna sredstva imajo končno dobo koristnosti.

Uporabljena amortizacijska stopnja za neopredmetena dolgoročna sredstva s končno dobo koristnosti je 20% letno.

### 3.1.2. Opredmetena osnovna sredstva

v EUR

	2007	2006	IND 07/06
Nepremičnine	10.122.762	13.980.111	72
Popravek in oslabitev vrednosti nepremičnin	(6.539.104)	(9.309.163)	70
Neodpisana vrednost nepremičnin	3.583.658	4.670.948	77
Oprema in druga opredmetena osnovna sredstva	13.643.050	18.545.737	74
Popravek in oslabitev vrednosti opreme in drugih opredmetenih osnovnih sredstev	(9.473.648)	(13.406.914)	71
Neodpisana vrednost opreme	4.169.402	5.138.823	81
<b>Skupaj</b>	<b>7.758.386</b>	<b>9.809.771</b>	<b>79</b>

Preglednica gibanja opredmetenih osnovnih sredstev (v EUR):

	Zemljišča	Zgradbe	Oprema in nadomestni deli	Drobni inv.	Druge opred. osnov. sredstva	Kratkoročni predujmi	Opredmete na osn. sredstva v izdelavi	Skupaj
<b>NABAVNA VREDNOST</b>								
Stanje 01/01-2007	1.106.124	12.873.987	18.025.234	83	43.501	0	476.919	32.525.848
Pridobitve		294.554	1.354.279			5.326	1.313.661	2.967.820
Odtujitve	86.505	(4.238.408)	(5.855.706)		(2.778)		(1.712.143)	(11.722.530)
Stanje 31/12-2007	1.192.629	8.930.133	13.523.807	83	40.723	5.326	78.437	23.771.138
<b>POPRAVEK VREDNOSTI</b>								
Stanje 01/01-2007	0	9.303.163	13.367.021	83	39.810	0	0	22.716.077
Pridobitve	0	(6.769)	(56.541)	0	0	0	0	(63.310)
Odtujitve	0	(2.917.897)	(4.565.599)	0	(2.778)	0	0	(7.486.274)
Amortizacija	0	154.607	690.933		719	0	0	846.259
Stanje 31/12-2007	0	6.539.104	9.435.814	83	37.751	0	0	16.012.752
<b>Neodpisana vrednost 01/01-2007</b>	<b>1.106.124</b>	<b>3.564.824</b>	<b>4.658.213</b>	<b>0</b>	<b>3.691</b>	<b>0</b>	<b>476.919</b>	<b>9.809.771</b>
<b>Neodpisana vrednost 31/12-2007</b>	<b>1.192.629</b>	<b>2.391.029</b>	<b>4.087.993</b>	<b>0</b>	<b>2.972</b>	<b>5.326</b>	<b>78.437</b>	<b>7.758.386</b>

Opredmetena osnovna sredstva v višini 7.758.386 EUR predstavljajo 37,6% vseh sredstev družbe in so v primerjavi s preteklim letom za 21% manjša.

V opredmetena osnovna sredstva so bila v letu 2007 vložena sredstva v višini 1.313.661 EUR.

V letu 2007 so bile zgradbe v vrednosti 381.496 EUR, zemljišča v vrednosti 1.397.996 EUR in oprema v vrednosti 1.271.348 EUR razporejena med sredstva za odprodajo.

V letu 2007 so opredmetena osnovna sredstva povečana za odpravo razporeditve sredstev iz dolgoročnih med kratkoročna sredstva za odprodajo v višini 468.001 EUR pri zemljiščih in 142.726 EUR pri zgradbah. Razlog za odpravo prenosa je bila spremenjena poslovna

politika uprave družbe glede navedenih osnovnih sredstev.

Pomembnejša vlaganja v opredmetena osnovna sredstva so:

- tehnološka oprema za specialna olja in pripravo bučnih semen v višini 896.311 EUR,
- sistem za varovanje 108.362 EUR,
- naložbe v opremo za polnjenje v višini 97.273,
- druga oprema v višini 127.815 EUR.

Na dan bilance stanja je stanje obveznosti do dobaviteljev za opredmetena osnovna sredstva 104.240 EUR.

Metoda obračunavanja amortizacije je enaka kot v preteklem letu.

Amortizacija je obračunana po naslednjih stopnjah:

- gradbeni objekti 1,5 % - 5%
- proizvodna oprema 8% - 20%
- transportna sredstva 12% - 25%
- računalniška oprema 25% - 30%

- druga oprema 7% - 14%.

Opredmetena osnovna sredstva so zastavljena kot varščina za najeta kratkoročna posojila v višini 2.921.048 EUR.

### 3.1.3. Dolgoročne finančne naložbe

	v EUR		
	2007	2006	IND 07/06
Dolgoročne finančne naložbe, razen posojil	308.750	250.792	123
Dolgoročne finančne naložbe v delnice in deleže družb v skupini, razporejene in izmerjene po nabavni vrednosti	843.489	843.489	100
Druge dolgoročne finančne naložbe, razporejene in izmerjene po nabavni vrednosti	149.452	149.452	100
Druge dolgoročne finančne naložbe, razporejene in izmerjene po pošteni vrednosti prek kapitala	159.492	101.534	157
Oslabitev vrednosti dolgoročnih finančnih naložb	(843.489)	(843.489)	100
Oslabitev vrednosti dolgoročnih finančnih naložb	(194)	(194)	100
Dolgoročna posojila, dana z odkupom obveznic od drugih	7	8	88
<b>Skupaj</b>	<b>308.757</b>	<b>250.800</b>	<b>123</b>

Preglednica gibanja dolgoročnih finančnih naložb (v EUR):

	Delnice in deleži v družbah v skupini	Druge dolgoročne finančne naložbe	Skupaj
<b>NABAVNA VREDNOST</b>			
Stanje 01/01-2007	843.489	250.986	1.094.475
Pridobitve			
Zmanjšanja			
Prevrednotenje		57.958	57.958
Stanje 31/12-2007	843.489	308.944	1.152.433
<b>SLABITVE</b>			
Stanje 01/01-2007	483.489	194	843.683
Povečanje			
Zmanjšanje			
Stanje 31/12-2007	843.489	194	843.683
<b>Vrednost 01/01-2007</b>	<b>0</b>	<b>250.792</b>	<b>250.792</b>
<b>Vrednost 31/12-2007</b>	<b>0</b>	<b>308.750</b>	<b>308.750</b>

Dolgoročne finančne naložbe v višini 308.757 EUR predstavljajo 1,5% vseh sredstev družbe in so v primerjavi s preteklim letom večje za 23%.

Dolgoročna finančna naložba v podjetje v skupini se nanaša na družbo GEA Oljarna Domžale d.o.o., Domžale in družbo Uljara GEA & ABA d.o.o., Sarajevo.

Delež GEA d.d. v kapitalu odvisne družbe GEA Oljarna Domžale d.o.o., je na dan bilance stanja 87,5%. Kapital odvisne družbe je negativen v višini 98.492 EUR. Odvisna družba je poslovno leto 2007 zaključila z dobičkom v višini 8.434 EUR.

Delež GEA d.d. v kapitalu odvisne družbe Uljara GEA & ABA d.o.o., Sarajevo, je na dan bilance stanja 100%. Kapital odvisne družbe je negativen v višini 92.828 EUR. Družba je v letu 2007 poslovala z izgubo v višini 22.104 EUR.

Druge dolgoročne finančne naložbe predstavljajo naložbe v kapital drugih podjetij in bank v državi, z namenom pridobivanja finančnih prihodkov.

Na osnovi prevrednotenja dolgoročnih finančnih naložb na pošteno vrednost, je oblikovan presežek iz prevrednotenja dolgoročnih finančnih naložb v višini 57.958 EUR.

Za finančno naložbo v odvisna podjetja je opravljena oslabitev v višini posamezne finančne naložbe. Glede na navedeno, naložba ni izpostavljena dodatnemu tveganju.

- 12.962 EUR v Gorenjsko banko d.d. Kranj,
- 7.667 EUR v Zavarovalnico Maribor d.d.
- 6.385 EUR Slovensko izvozno družbo.

Pomembnejše druge dolgoročne finančne naložbe so:

- 121.833 EUR v družbo Geoplin d.o.o.,

Ocenjujemo, da je glede na finančni položaj družb, na katere se nanašajo finančne naložbe, tveganje zmerno.

### 3.1.4. Kratkoročne finančne naložbe

	v EUR		
	2007	2006	IND 07/06
Kratkoročna posojila, dana na podlagi posojilnih pogodb družbam v skupini	216.876	475.158	46
Kratkoročna posojila, dana drugim	264.904	212.496	125
Oslabitev vrednosti danih kratkoročnih posojil	(139.378)	(139.378)	100
Oslabitev vrednosti danih kratkoročnih posojil	(15.065)	(15.065)	100
<b>Skupaj</b>	<b>327.337</b>	<b>533.211</b>	<b>61</b>

Kratkoročne finančne naložbe predstavljajo 1,6% vseh sredstev družbe. V primerjavi s preteklim letom so kratkoročne finančne naložbe manjše 39%.

69.700 EUR. Terjatev izhaja iz danih posojil, po obrestni meri od 4,8% do 5,8% na leto. Posojila zapadejo v plačilo v letu 2008.

Vrednost kratkoročnih finančnih naložb je izkazana po izvorni vrednosti na osnovi posojilnih pogodb.

Skupni znesek terjatev, ki jih družba izkazuje do odvisne družbe GEA Oljarna Domžale d.o.o. je 7.798 EUR. Terjatev izhaja iz danih posojil, po obrestni meri od 5,6% do 5,8% na leto. Posojila zapadejo v plačilo v letu 2008.

Skupni znesek terjatev, ki jih družba izkazuje do odvisne družbe Uljara GEA&ABA d.o.o. je

Preglednica gibanja popravkov kratkoročnih finančnih naložb (v EUR)

	Stanje 1.1.2007	Zmanjšanje 2007	Povečanje 2007	Stanje 31.12.2007
Terjatve za kratkoročne finančne naložbe	154.444	0	0	154.444
<b>Skupaj</b>	<b>154.444</b>	<b>0</b>	<b>0</b>	<b>154.444</b>

### 3.1.5. Kratkoročne poslovne terjatve

	v EUR		
	2007	2006	IND 07/06
<b>Kratkoročne terjatve do kupcev</b>	<b>4.847.664</b>	<b>4.622.471</b>	105
Kratkoročne terjatve do kupcev v državi	5.442.122	4.150.037	131
Kratkoročne terjatve do kupcev v tujini	631.924	1.811.394	35
Oslabitev vrednosti kratkoročnih terjatev do kupcev	(1.226.382)	(1.338.960)	92
<b>Dani kratkoročni predujmi in varščine</b>	<b>27.292</b>	<b>97.194</b>	28
Drugi dani kratkoročni predujmi in preplačila	27.220	3.905	697
Dane kratkoročne varščine	72	93.289	0
<b>Kratkoročne terjatve, povezane s finančnimi prihodki</b>	<b>37.908</b>	<b>24.267</b>	156
Kratkoročne terjatve za obresti	115.455	100.054	115
Oslabitev vrednosti kratkoročnih terjatev, povezanih s finančnimi prihodki	(77.547)	(75.787)	102
<b>Druge kratkoročne terjatve</b>	<b>313.823</b>	<b>278.284</b>	113
Kratkoročne terjatve za vstopni DDV	286.693	227.458	126
Druge kratkoročne terjatve do državnih in drugih institucij	8.083	15838	51
Ostale kratkoročne terjatve	19.047	34.988	54
<b>Skupaj</b>	<b>5.226.687</b>	<b>5.022.216</b>	104

Kratkoročne poslovne terjatve v višini 5.226.687 EUR, predstavljajo v sestavi vseh

sredstev družbe 25,3% in so v primerjavi s terjatvami v preteklem letu večje za 4%.

**Preglednica gibanja popravkov kratkoročnih poslovnih terjatev (v EUR)**

	Stanje 1.1.2007	Zmanjšanje 2007	Povečanje 2007	Stanje 31.12.2007
Terjatve do kupcev v državi	1.119.851	60.425	12.799	1.072.225
Terjatve za obresti	75.787	17.057	18.817	77.547
<b>Skupaj</b>	<b>1.195.638</b>	<b>77.482</b>	<b>31.616</b>	<b>1.149.772</b>

Terjatve do kupcev v državi so v višini 86% nezapadle.

vrednosti terjatev do kupcev v državi v višini 60.425 EUR.

Za terjatve do kupcev v državi so oblikovani popravki vrednosti v višini 1.072.225 EUR. V letu 2007 je bila za te terjatve izvedena oslabitev in s tem povečan popravek vrednosti v višini 12.799 EUR. Del terjatev je bil izterjanih in s tem zmanjšan popravek

Za terjatve za obresti so oblikovani popravki vrednosti v višini 77.547 EUR. V letu 2007 je bila za obresti izvedena oslabitev v višini 18.817 EUR in s tem povečan popravek obresti. Obresti v višini 17.057 EUR so bile izterjane in s tem zmanjšan popravek vrednosti.

**Preglednica zapadlosti terjatev (v EUR)**

Zapadle do 30 dni	Zapadle od 30-60 dni	Zapadle od 60-90dni	Zapadle nad 90 dni	Skupaj zapadle terjatve	Skupaj nezapadle terjatve
163.284	274.970	57.457	234.502	730.213	3.639.684

Terjatve do kupcev v državi so v višini 730.213 EUR zapadle. Terjatve, ki na dan bilance stanja še niso zapadle v plačilo, zapadejo v

plačilo v roku 30 do 65 dni. Terjatve do kupcev v državi niso zavarovane.

**Preglednica gibanja popravkov terjatev do kupcev v tujini (v EUR)**

	Stanje 1.1.2007	Zmanjšanje 2007	Povečanje 2007	Stanje 31.12.2007
Terjatve do kupcev tujina	219.108	64.951	0	154.157

Za terjatve do kupcev v tujini so na dan bilance stanja oblikovani popravki vrednosti v višini 154.157 EUR.

Te terjatve so bile v letu 2007 izterjane in s tem zmanjšan popravek vrednosti v višini 64.951 EUR.

Skupni znesek poslovnih terjatev do odvisnih družb je 53.187 EUR.

**Preglednica zapadlosti terjatev do kupcev v tujini (v EUR)**

Zapadle do 30 dni	Zapadle od 30-60 dni	Zapadle od 60-90dni	Zapadle nad 90 dni	Skupaj zapadle terjatve	Skupaj nezapadle terjatve
25.072	23.615	67.511	168.888	285.086	192.680

Terjatve do kupcev v tujini v višini 192.680 EUR, ki na dan bilance stanja še niso zapadle v plačilo, zapadejo v plačilo v roku 30 do 90 dni.

Terjatve do kupcev v tujini so zavarovane pri SID – Prva kreditna zavarovalnica d.d.

### 3.1.6. Sredstva za prodajo

	v EUR		
	2007	2006	IND 07/06
Opredmetena osnovna sredstva, namenjena prodaji	3.047.398	610.727	499
<b>Skupaj</b>	<b>3.047.398</b>	<b>610.727</b>	499

V letu 2007 je družba del opredmetenih dolgoročnih sredstev razporedila med kratkoročna sredstva namenjena za prodajo. Sredstva za prodajo predstavljajo 15% vseh sredstev družbe.

Za prodajo so namenjena zemljišča v vrednosti 381.496 EUR, zgradbe v vrednosti 1.397.996 EUR in oprema v vrednosti 1.271.348 EUR. Navedene nepremičnine ležijo na lokaciji Kranj.

Zemljišča in zgradbe, ki so bile prenesene med kratkoročna sredstva namenjena za prodajo v letu 2006 v višini 610.727 EUR, v teku leta 2006 in 2007 niso bila prodana.

Na osnovi spremenjene politike uprave glede prodaje navedenih nepremičnin, so bila ta sredstva v letu 2007 prenesena iz kratkoročnih sredstev med dolgoročna sredstva.

### 3.1.7. Zaloge

	v EUR		
	2007	2006	IND 07/06
Zaloge surovin in materiala	1.886.085	2.210.900	85
Zaloge drobnega inventarja in embalaže	53.502	4.394	1.218
Nedokončana proizvodnja in storitve	473.263	285.293	166
Proizvodi	705.724	790.814	89
Zaloge blaga	86.592	75.237	115
<b>Skupaj zaloge</b>	<b>3.205.166</b>	<b>3.366.638</b>	95

Zaloge predstavljajo v vseh sredstvih družbe 16% in so v primerjavi s preteklim letom manjše za 5%.

Iztržljiva vrednost zalog surovin in materiala je 1.923.460 EUR. Iztržljiva vrednost zalog nedokončane proizvodnje je 804.037 EUR in zalog proizvodov 1.129.695 EUR.

V teku leta so bile pri zalogah surovin, materiala in polproizvodov ugotovljene popisne razlike, v višini 1.055 EUR presežka in 8.701 EUR primanjkljaja.

Pri zalogah proizvodov je ugotovljen presežek v višini 2.443 EUR in primanjkljaj v višini 1.209 EUR. Neidoče zaloge so oslABLJENE v višini 11.326 EUR.

#### Struktura zalog (v EUR)

	2007	2006	2007 - %	2006 - %
Zaloge surovin in materiala	1.886.085	2.210.900	59	66
Zaloge drobnega inventarja in embalaže	53.502	4394	2	0
Nedokončana proizvodnja in storitve	473.263	285.293	15	8
Proizvodi	705.724	790.814	22	23
Blago	86.592	75.237	3	2
<b>Skupaj</b>	<b>3.205.166</b>	<b>3.366.638</b>	<b>100</b>	<b>100</b>



### 3.1.8. Denarna sredstva

	v EUR		
	2007	2006	IND 07/06
Denarna sredstva v blagajni in takoj udenarljivi vrednostni papirji	1.473	1.873	79
Dobroimetje pri bankah in drugih finančnih inštitucijah	380.276	133.547	285
Devizna sredstva na računih	2	93.818	0
<b>Skupaj</b>	<b>381.761</b>	<b>135.420</b>	<b>282</b>

Denarna sredstva predstavljajo 1,8% vseh sredstev družbe. V primerjavi s preteklim letom so denarna sredstva večja za 182%.

Povečanje denarnih sredstev izhaja iz prilivov teh sredstev ob koncu leta.

### 3.1.9. Kapital

	v EUR		
	2007	2006	IND 07/06
<b>Vpoklicani kapital</b>	<b>5.236.855</b>	<b>5.236.855</b>	<b>100</b>
Osnovni delniški kapital - navadne delnice	5.236.855	5.236.855	100
<b>Kapitalske rezerve</b>	<b>5.886.700</b>	<b>7.485.345</b>	<b>78</b>
Vplačila nad najmanjšimi emisijskimi zneski delnic oziroma deležev (vplačani presežek kapitala)	2.006.965	2.006.965	100
Splošni prevrednotovalni popravek kapitala	3.859.735	5.478.380	70
<b>Rezerve iz dobička</b>	<b>523.686</b>	<b>717.782</b>	<b>73</b>
Zakonske rezerve	523.686	717.782	73
Rezerve za lastne delnice oziroma lastne poslovne deleže	57.182	57.182	100
Pridobljene lastne delnice oziroma lastni poslovni deleži (odbitna postavka)	(57.182)	(57.182)	100
<b>Čisti dobiček ali čista izguba</b>	<b>0</b>	<b>(581.130)</b>	<b>---</b>
Prenesena izguba iz prejšnjih let	0	(262.657)	---
Čista izguba poslovnega leta	0	(318.473)	---
<b>Presežek iz prevrednotovanja</b>	<b>128.149</b>	<b>70.191</b>	<b>183</b>
Presežek iz prevrednotenja dolgoročnih finančnih naložb	128.149	70.191	183
<b>Skupaj</b>	<b>11.755.390</b>	<b>12.929.043</b>	<b>91</b>

Vrednost kapitala družbe znaša 11.755.390 EUR. V virih financiranja kapital predstavlja 56,9%.

Osnovni kapital je razdeljen na 1.254.960 kosovnih delnic.

Skupni nominalni znesek lastnih delnic na dan bilance stanja je 81.689 EUR in se v letu 2007 ni spremenil. Delež lastnih delnic v skupnem številu delnic je 1,55%.

Delnice dajejo njihovim imetnikom:

- pravico od udeležbe pri upravljanju družbe,
- pravico do dela dobička (dividenda),
- pravico do ustreznega dela preostalega premoženja po likvidaciji ali stečaju družbe.

V teku izdelave letnega poročila je uprava namenila zakonske rezerve za pokrivanje dela prenesene izgube v višini 194.096 EUR.

Knjigovodska vrednost delnice na dan 31.12.2007 znaša 9,52 EUR in je izračunana kot razmerje med celotnim kapitalom in celotnim številom delnic, zmanjšanim za število lastnih delnic.

Izguba na delnico znaša 1,0 EUR in je izračunana kot razmerje med celotno izgubo poslovnega leta in celotnim številom delnic, zmanjšanim za število lastnih delnic.

Vse sestavine kapitala izven osnovnega kapitala pripadajo lastnikom osnovnega kapitala v enakem razmerju, kot znašajo njihovi deleži v osnovnem kapitalu.

Kapitalske rezerve so v teku izdelave letnega poročila porabljene za pokrivanje dela prenesene izgube v višini 387.034 EUR in izgube tekočega leta v višini 1.231.611 EUR.

Na osnovi prevrednotenja dolgoročnih finančnih naložb na pošteno vrednost, je oblikovan presežek iz prevrednotenja dolgoročnih finančnih naložb, v višini 57.958 EUR.

### 3.1.10. Rezervacije in dolgoročne pasivne časovne razmejitve

	v EUR		
	2007	2006	IND 07/06
Rezervacije za pokojnine, jubilejne nagrade in odpravnine ob upokojitvi	221.318	248.250	89
Prejete državne podpore	112.116	60.907	184
Druge dolgoročne pasivne časovne razmejitve	10.603	16.965	62
<b>Skupaj</b>	<b>344.037</b>	<b>326.122</b>	<b>105</b>

Rezervacije in dolgoročne pasivne časovne razmejitve predstavljajo 1,7% vseh obveznostih do virov sredstev družbe.

V letu 2007 so bile rezervacije za pokojnine, jubilejne nagrade in odpravnine črpane v višini 27.220 EUR. Ugotavljamo, da tveganja v zvezi s temi rezervacijami ne obstajajo.

V letu 2007 so bila pridobljena sredstva iz državnih strukturnih skladov za financiranje opreme za proizvodnjo bučnega olja, v višini 52.068 EUR. Sredstva so pridobljena na osnovi potrjenega programa in se bodo porabljala sorazmerno z nastankom stroškov v

zvezi s sredstvi, ki bodo financirana s tem virom sredstev. Tveganje obstaja v povezavi z nedoseganjem rezultatov investicije, navedene v investicijskem programu in ga ocenjujemo kot zmernega.

Druge dolgoročne pasivne časovne razmejitve predstavljajo nepovratna sredstva namenjena financiranju obrestne mere za vlaganja v varovanje okolja. Investicijska vlaganja v varovanje okolja so bila v letu 2007 zaključena in s strani pooblaščenih institucij ocenjena kot ustrezna. Zaradi tega ocenjujemo, da ne obstajajo tveganja v vezi s temi viri sredstev.

### 3.1.11. Dolgoročne finančne obveznosti

	v EUR		
	2007	2006	IND 07/06
Dolgoročna posojila, dobljena pri bankah v državi	54.286	108.571	50
<b>Skupaj</b>	<b>54.286</b>	<b>108.571</b>	<b>50</b>

Dolgoročne finančne obveznosti predstavljajo 0,3% v vseh virih financiranja.

Družba izkazuje dolgoročne finančne obveznosti v višini 54.286 EUR iz naslova dolgoročnih posojil, dobljenih pri banki v državi. Obrestna mera za prejeto posojilo je šestmesečni Euribor povečan za 1,75%. Obrestna mera je določena v odstotku od

odobrenega kredita. Ocenjujemo, da je izpostavljenost obrestnemu tveganju zmerne.

Dolgoročno posojilo je zavarovano z bianco menico družbe. Končni rok za odplačilo dolgoročnega posojila je leto 2009.

Poštena vrednost dolgoročnih finančnih obveznosti je enaka knjigovodski vrednosti.

### 3.1.12. Kratkoročne finančne obveznosti

v EUR

	2007	2006	IND 07/06
Kratkoročna posojila, dobljena pri bankah v državi	3.744.886	1.658.964	226
Kratkoročne obveznosti v zvezi z razdelitvijo poslovnega izida	441	441	100
<b>Skupaj</b>	<b>3.745.327</b>	<b>1.659.405</b>	<b>226</b>

Kratkoročne finančne obveznosti v višini 3.745.327 EUR predstavljajo 18,1% v vseh virih financiranja družbe. V primerjavi s preteklim letom so kratkoročne finančne obveznosti večje za 126%.

Obrestna mera za prejeto posojilo je šestmesečni Euribor povečan za 0,9%. Ocenjujemo, da je izpostavljena obrestnemu tveganju zmerna.

Poštena vrednost kratkoročnih finančnih obveznosti je enaka knjigovodski vrednosti.

Kratkoročno posojilo je zavarovano s hipoteko na nepremičninah v višini 2.921.048 EUR in s terjatvami do kupcev. Kratkoročne finančne obveznosti zapadejo v plačilo v letu 2008.

Družba ima obveznost za kratkoročno dane garancije v višini 237.857 EUR. Garancije so dane za zavarovanje carinskega dolga in zavarovanje koriščenja nepovratnih sredstev iz državnih strukturnih skladov.

### 3.1.13. Kratkoročne poslovne obveznosti

v EUR

	2007	2006	IND 07/06
Kratkoročne obveznosti do dobaviteljev	4.370.167	4.731.321	92
Prejeti kratkoročni predujmi in varščine	746	308	242
Kratkoročne obveznosti do zaposlencev	154.803	143.436	108
Obveznosti do državnih in drugih institucij	74.743	76.599	98
Druge kratkoročne obveznosti	37.895	26.385	144
<b>Skupaj</b>	<b>4.638.354</b>	<b>4.978.049</b>	<b>93</b>

Kratkoročne poslovne obveznosti predstavljajo 22,5% v virih financiranja družbe. V primerjavi s preteklim letom so obveznosti manjše za 7%. Poštena vrednost kratkoročnih poslovnih obveznosti je enaka knjigovodski vrednosti.

Obveznosti do dobaviteljev so v primerjavi s preteklim letom manjše za 8%. Obveznosti do dobaviteljev so v višini 0,3% zapadle.

Skupni znesek obveznosti, ki jih družba izkazuje do članov uprave, je 7.511 EUR in notranjih lastnikov 59.514 EUR.

Skupni znesek obveznosti, ki jih družba izkazuje do odvisne družbe je 2.186 EUR.

### 3.1.14. Kratkoročne pasivne časovne razmejitve

v EUR

	2007	2006	IND 07/06
Vnaprej vračunani stroški in odhodki	8.522	48.951	17
Kratkoročno odloženi prihodki	95.859	-	-
DDV od danih predujmov	88	-	-
<b>Skupaj</b>	<b>104.469</b>	<b>48.951</b>	<b>213</b>

Pasivne časovne razmejitve v višini 104.469 EUR predstavljajo 0,5% v virih financiranja družbe in so v primerjavi s preteklim letom večje za 113%.

Vnaprej vračunani stroški, v višini 8.522 EUR, so časovne razmejitve, ki se nanašajo na vnaprej vračunane okoljevarstvene dajatve.

Kratkoročno odloženi prihodki predstavljajo 95.859 EUR v pasivnih časovnih razmejitvah.

### 3.1.15. Izvenbilančne evidence

Izvenbilančne evidence se nanašajo na premično in nepremično premoženje, ki se nahaja v družbi in je v lasti blagovnih rezerv in na zaloge surovega olja, ki se nahaja v družbi so last drugih pravnih oseb.

Preglednica izvenbilančnih sredstev (v EUR)

	2007	2006
Zavod za blagovne rezerve – olja	4.786.855	4.535.499
Aeropa d.o.o. – olja	2.295.367	315.590
Rezervni stanovanjski sklad Kranj	335	335
<b>Skupaj</b>	<b>7.082.557</b>	<b>4.851.424</b>

### 3.2. Pojasnila postavk k izkazu poslovnega izida

Družba za namene poročanja sestavlja izkaz poslovnega izida po 2. različici SRS 25. 6.

Prihodki in odhodki v tuji valuti so v izkazu poslovnega izida preračunani v domačo valuto po srednjem tečaju Banke Slovenija na dan nastanka poslovnega dogodka.

Družba nima področnih in območnih odsekov.

#### 3.2.1. Čisti prihodki od prodaje

	v EUR		
	2007	2006	IND 07/06
Prihodki od prodaje proizvodov in storitev na domačem trgu	21.263.467	19.767.584	108
Prihodki od prodaje proizvodov in storitev na tujem trgu	3.085.392	3.578.657	86
Prihodki od prodaje trgovskega blaga in materiala na domačem trgu	1.739.558	1.108.279	157
Prihodki od prodaje trgovskega blaga in materiala na tujem trgu	713.157	19.855	3.592
<b>Skupaj</b>	<b>26.801.574</b>	<b>24.474.375</b>	<b>110</b>

Družba je v letu 2007 s prodajo na domačem trgu dosegla prihodke v višini 23.003.025 EUR, kar je za 10% več kot v preteklem letu. Delež prihodkov od prodaje na domačem trgu, v skupnih prihodkih od prodaje, je 85,8%.

S prodajo na tujem trgu je družba dosegla prihodke v višini 3.798.549 EUR, kar je za 6% več kot v preteklem letu. Prodaja na tujem trgu predstavlja v sestavi celotne prodaje 14,2%.

#### 3.2.2. Drugi poslovni prihodki

	v EUR		
	2007	2006	IND 07/06
Prihodki od porabe in odprave dolgoročnih rezervacij	15.630	5.832	268
Drugi prihodki, povezani s poslovnimi učinki (subvencije, dotacije, regresije, kompenzacije)	700	27.860	3
Prevrednotovalni poslovni prihodki	208.385	533.007	39
<b>Skupaj</b>	<b>224.715</b>	<b>566.699</b>	<b>40</b>

Pomembnejše druge poslovne prihodke je družba dosegla z odpravo dolgoročnih rezervacij za pridobljena nepovratna sredstva in rezervacij za jubilejne nagrade v višini 15.630 EUR, s prodajo opredmetenih osnovnih

sredstev v višini 68.703 EUR, z izterjavo terjatev, ki so bile v preteklih letih oslabiljene, v višini 38.126 EUR in z odpisom zastaranih obveznosti do dobaviteljev v višini 95.556 EUR.

### 3.2.3. Poslovni odhodki

v EUR

	2007	2006	IND 07/06
<b>Proizvajalni stroški prodanih proizvodov oziroma nabavna vrednost prodanega blaga</b>	<b>24.651.868</b>	<b>21.853.580</b>	<b>113</b>
Vrednost prodanih poslovnih učinkov	22.874.452	20.843.501	110
Nabavna vrednost prodanih materiala in blaga	1.777.416	1.010.079	176
<b>Stroški prodajanja</b>	<b>2.666.660</b>	<b>2.461.109</b>	<b>108</b>
<b>Stroški splošnih dejavnosti</b>	<b>1.087.821</b>	<b>1.242.894</b>	<b>88</b>
Stroški splošnih dejavnosti (nabava in uprava)	980.673	1.097.448	89
Prevrednotovalni poslovni odhodki pri neopredmetenih dolg. sredstvih in opredmetenih osnovnih sredstev	39.942	4.034	990
Prevrednotovalni poslovni odhodki obratnih sredstev	67.206	141.412	48
<b>Skupaj</b>	<b>28.406.349</b>	<b>25.557.583</b>	<b>111</b>

Proizvajalni stroški prodanih proizvodov in nabavna vrednost prodanega blaga v višini 24.651.868 EUR, predstavlja 86,8% poslovnih odhodkov. V primerjavi s preteklim letom so ti poslovni odhodki večji za 13%.

Stroški prodajanja predstavljajo 9,4% poslovnih odhodkov družbe in so v primerjavi s preteklim letom večji za 8%.

Stroški splošnih dejavnosti so v primerjavi s preteklim letom manjši za 12% in predstavljajo 3,8% poslovnih odhodkih družbe.

### 3.2.4. Stroški po naravnih vrstah

v EUR

	2007	2006	2007 %	2006 %	IND 07/06
Nabavna vrednost prodanega blaga in materiala	1.777.416	1.010.079	6	4	176
Stroški materiala	20.768.517	18.113.790	73	71	115
Stroški storitev	2.460.862	2.278.225	9	9	108
Stroški dela	2.353.943	2.580.731	8	10	91
Amortizacija	930.965	1.197.301	3	5	78
Prevrednotovalni poslovni odhodki	107.148	145.446	0	1	74
Rezervacije	8.697	25.885	0	0	34
Drugi stroški	101.681	154.762	0	1	66
<b>Skupaj</b>	<b>28.509.229</b>	<b>25.506.219</b>	<b>100</b>	<b>100</b>	<b>112</b>

### 3.2.5. Stroški blaga, materiala in storitev

v EUR

	2007	2006	IND 07/06
Nabavna vrednost prodanega materiala in blaga	1.777.416	1.010.079	176
Stroški materiala	20.768.517	18.113.790	115
Stroški storitev	2.460.862	2.278.225	108
<b>Skupaj</b>	<b>25.006.795</b>	<b>21.402.094</b>	<b>117</b>

Stroški blaga v višini 1.777.416 EUR predstavljajo v sestavi vseh stroškov 6% in so v primerjavi s preteklim letom večji za 76%.

V sestavi stroškov predstavlja največji delež strošek materiala, ki znaša 73% vseh stroškov. Ti stroški so v primerjavi s preteklim letom večji za 15%.

Stroški storitev v višini 2.460.862 EUR so v primerjavi s preteklim letom večji za 8% in predstavljajo v sestavi vseh stroškov družbe 9%.

Stroški storitev revizijske hiše za leto 2007 znašajo 9.498 EUR.

### 3.2.6. Stroški dela

	v EUR		
	2007	2006	IND 07/06
Plače zaposlenecv	1.556.950	1.779.817	87
Nadomestila plač zaposlenecv	29.519	47.130	63
Stroški dodatnega pokojninskega zavarovanja zaposlenecv	60.713	74.181	82
Regres za letni dopust, bonitete, povračila in drugi prejemki zaposlenecv	386.756	305.257	127
Delodajalčevi prispevki od plač, nadomestil plač, bonitet, povračil in drugih prejemkov zaposlenecv	266.849	296.781	90
Druge delodajalčeve dajatve od plač, nadomestil plač, bonitet, povračil in drugih prejemkov zaposlenecv	53.156	77.565	69
<b>Skupaj</b>	<b>2.353.943</b>	<b>2.580.731</b>	<b>91</b>

Stroški dela v višini 2.353.943 EUR predstavljajo v sestavi vseh stroškov družbe 8% in so v primerjavi s preteklim letom manjši za 9%.

Uprava družbe je individualna. Prejemki, ki jih je za opravljanje nalog v družbi prejel predsednik uprave so:

- fiksni del prejemkov v bruto znesku 90.135 EUR,

- fiksni del prejemkov v neto znesku 43.174 EUR,
- boniteta za zavarovanje in uporabo službenega avtomobila v zasebne namene 3.833 EUR.

Uprava je lastnik 13.513 delnic družbe, kar prestavlja 1,07% vseh delnic družbe.

Skupni znesek prejemkov članov nadzornega sveta je 6.567 EUR.

### 3.2.7. Odpisi vrednosti

	v EUR		
	2007	2006	IND 07/06
<b>Amortizacija</b>	<b>930.965</b>	<b>1.197.301</b>	<b>78</b>
Amortizacija neopredmetenih dolgoročnih sredstev	84.706	72.223	117
Amortizacija zgradb	172.607	242.181	71
Amortizacija opreme in nadomestnih delov	673.652	881.540	76
Amortizacija drugih opredmetenih osnovnih sredstev	0	1357	-
<b>Prevrednotovalni poslovni odhodki</b>	<b>107.148</b>	<b>145.446</b>	<b>74</b>
Prevrednotovalni poslovni odhodki neopredmetenih dolgoročnih sredstev in opredmetenih osnovnih sredstev	39.942	4.034	990
Prevrednotovalni poslovni odhodki v zvezi s kratkoročnimi sredstvi, razen finančnih naložb in naložbenih nepremičnin	67.206	141.412	48
<b>Skupaj</b>	<b>1.038.113</b>	<b>1.342.747</b>	<b>77</b>

V sestavi vseh stroškov, predstavlja strošek amortizacije 3%. Amortizacija je v letu 2007 v primerjavi s preteklim letom manjša za 22%.

Prevrednotovalni poslovni odhodki neopredmetenih dolgoročnih sredstev in opredmetenih osnovnih sredstev so nastali pri prodaji opredmetenih osnovnih sredstev v višini 39.942 EUR.

Prevrednotovalni poslovni odhodki v zvezi s kratkoročnimi sredstvi, razen finančnih naložb in naložbenih nepremičnin, v višini 67.206 EUR, so posledica oslabitve terjatev kupcev v višini 55.879 EUR in zalog v višini 11.327 EUR.

### 3.2.8. Drugi poslovni odhodki

	v EUR		
	2007	2006	IND 07/06
Rezervacije	8.697	25.885	34
Drugi stroški	102.201	154.762	66
<b>Skupaj</b>	<b>110.898</b>	<b>180.647</b>	<b>61</b>

Drugi poslovni odhodki v višini 110.898 EUR so v primerjavi s preteklim letom manjši za 39%.

Družba je v letu 2007 oblikovala dodatne rezervacije za jubilejne nagrade in odpravnine

v višini 8.679 EUR. Dodatne rezervacije so oblikovane na osnovi aktuarskega izračuna. Pomembne postavke v drugih poslovnih odhodkih so dajatve v zvezi z varovanjem okolja in dajatve za uporabo stavbnega zemljišča in znašajo 69.443 EUR .

### 3.2.9. Finančni prihodki iz deležev

	v EUR		
	2007	2006	IND 07/06
Finančni prihodki iz deležev v drugih družbah	142.200	141.562	100
Finančni prihodki iz drugih naložb	0	30.455	-
Finančni prihodki iz finančnih sredstev, razporejenih po pošteni vrednosti prek poslovnega izida – pridružene družbe in skupaj obvladovane	0	5	-
Finančni prihodki iz finančnih sredstev, razporejenih po pošteni vrednosti prek poslovnega izida – druge družbe	158.998		-
<b>Skupaj</b>	<b>301.199</b>	<b>172.022</b>	<b>175</b>

Družba je izkazala finančne prihodke iz deležev v višini 301.199 EUR. Ti prihodki so v primerjavi s preteklim letom večji za 75%.

Prihodke je družba dosegla z dolgoročnimi finančnimi naložbami in odprodajo pravic do delnic v drugi pravni osebi.

### 3.2.10. Finančni prihodki iz danih posojil

	v EUR		
	2007	2006	IND 07/06
Finančni prihodki iz posojil, danih družbam v skupini	15.319	8.759	175
Finančni prihodki iz posojil, danih drugim	22.742	32.563	70
<b>Skupaj</b>	<b>38.061</b>	<b>41.322</b>	<b>92</b>

Družba je v letu 2007 izkazala finančne prihodke iz kratkoročno danih posojil v višini 38.061 EUR. Prihodki so v primerjavi s preteklim letom manjši za 8 %.

Od kratkoročnih posojil danih odvisni družbi GEA Oljarna Domžale d.o.o. in odvisni družbi GEA & ABA d.o.o., so izkazani finančni prihodki v višini 15.319 EUR.

### 3.2.11. Finančni prihodki iz poslovnih terjatev

	v EUR		
	2007	2006	IND 07/06
Finančni prihodki iz poslovnih terjatev do družb v skupini	0	40	-
Finančni prihodki iz poslovnih terjatev do drugih	54.572	53.991	101
<b>Skupaj</b>	<b>54.572</b>	<b>54.031</b>	<b>101</b>

### 3.2.12. Finančni odhodki iz oslabitve in odpisov finančnih naložb

	v EUR		
	2007	2006	IND 07/06
Odhodki iz oslabitve	0	252.758	---
<b>Skupaj</b>	<b>0</b>	<b>252.758</b>	<b>---</b>

### 3.2.13. Finančni odhodki iz finančnih obveznosti

	v EUR		
	2007	2006	IND 07/06
Finančni odhodki iz posojil, prejetih od družb v skupini	0	42	-
Finančni odhodki iz posojil, prejetih od bank	192.108	33.596	572
Finančni odhodki iz drugih finančnih obveznosti	29	197	15
<b>Skupaj</b>	<b>192.137</b>	<b>33.835</b>	<b>568</b>

Družba je v letu 2007 izkazala finančne odhodke za obresti v višini 192.137 EUR. Ti finančni odhodki družbe so v primerjavi s

preteklim letom večji za 468%, kar je posledica večje zadolženosti družbe pri banki.

### 3.2.14. Finančni odhodki iz poslovnih obveznosti

	v EUR		
	2007	2006	IND 07/06
Finančni odhodki iz poslovnih obveznosti do družb v skupini	0	18	-
Finančni odhodki iz obveznosti do dobaviteljev in meničnih obveznosti	9.186	19.276	48
Finančni odhodki iz drugih poslovnih obveznosti	940	2352	40
<b>Skupaj</b>	<b>10.126</b>	<b>21.646</b>	<b>47</b>

### 3.2.15. Drugi prihodki

	v EUR		
	2007	2006	IND 07/06
Prejete odškodnine in kazni	41.900	51.981	81
Drugi prihodki	838	812	103
<b>Skupaj</b>	<b>42.738</b>	<b>52.793</b>	<b>81</b>

Drugi prihodki, v višini 42.738 EUR, so v primerjavi s preteklim letom manjši za 19%.

Pretežni del teh prihodkov je družba prejela z odškodninami iz zavarovanj premoženja in oseb.

### 3.2.16. Drugi odhodki

	v EUR		
	2007	2006	IND 07/06
Denarne kazni in odškodnine	85.775	6.075	1.412
Drugi odhodki	82	5	1.640
<b>Skupaj</b>	<b>85.857</b>	<b>6.080</b>	<b>1.412</b>

Drugi odhodki, v višini 85.857 so nastali zaradi plačila odškodnin dobaviteljem surovin za uslužno predelavo, kot posledica nedoseganja

dogovorjenih parametrov pri predelavi surovin in kot pogodbeni kazen v zvezi z dobavo izdelkov.



### 3.2.17. Čisti izid obračunskega obdobja

Vrsta dobička / izgube	v EUR		
	2007	2006	IND 07/06
Izguba iz poslovanja	(1.380.060)	(516.509)	267
Dobiček iz financiranja	191.568	151.323	127
Dobiček iz drugega poslovanja	(43.119)	46.713	0
<b>Čisti poslovni izid obračunskega obdobja</b>	<b>(1.231.611)</b>	<b>(318.473)</b>	<b>387</b>

Poslovanje družbe je v letu 2007 negativno v višini 1.231.611 EUR.

Iz drugega poslovanja je rezultat negativen v višini 43.119 EUR.

Iz poslovanja je dosežena izguba v višini 1.380.060 EUR. Pri financiranju je rezultat pozitiven v višini 191.568 EUR.

### 3.2.18. Bilančna izguba in pokrivanje izgube

Vrsta izgube	v EUR	
	2007	2006
Prenesena čista izguba	(518.130)	(262.657)
Čista izguba poslovnega leta	(1.231.611)	(318.473)
Pokrivanje izgube iz zakonskih rezerv	194.096	0
Pokrivanje izgube iz kapitalskih rezerv	1.618.645	0
Bilančna izguba	0	(581.130)

Na osnovi 64. člena Zakona o gospodarskih družbah (ZGD-1), je uprava v postopku priprave letnega poročila, pokrila preneseno izgubo in izgubo tekočega leta z zakonskimi rezervami v višini 194.096 EUR in kapitalskimi rezervami v višini 1.618.645 EUR.

Pokrivanje izgube po letih je naslednje:

- prenesena izguba iz preteklih let, v višini 194.096 EUR, je pokrita iz zakonskih rezerv družbe,
- prenesene izguba iz preteklih let, v višini 387.034 EUR, je pokrita iz kapitalskih rezerv družbe,
- izguba tekočega leta, v višini 1.231.611 EUR, je pokrita iz kapitalskih rezerv družbe.

### 3.3. Pojasnila postavk k izkazu denarnega toka

Izkaz denarnih tokov je sestavljen v obliki stopenjskega izkaza po posredni metodi, torej po drugi različici SRS 26.9. Prejemki in izdatki se obravnavajo kot denarni tokovi pri poslovanju, pri naložbenju in pri financiranju.

Podatki za postavke v izkazu denarnih tokov izhajajo iz dopoljenih postavk poslovnih prihodkov in odhodkov (brez prevrednotenja) ter finančnih prihodkov iz poslovnih terjatev in finančnih odhodkov iz poslovnih obveznosti (brez prevrednotenja) iz izkaza bilance stanja s spremembami obratnih sredstev, časovnih razmejitev, rezervacij v obdobju in iz poslovnih knjig družbe (za denarne tokove pri naložbenju in financiranju).

### 3.4. Pojasnila postavk k izkazu gibanja kapitala

Izkaz gibanja kapitala je sestavljen v obliki sestavljene razpredelnice sprememb vseh sestavin kapitala, torej po prvi različici SRS 27.2. V izkazu gibanja kapitala so prikazane spremembe vseh sestavin kapitala, zajetih v bilanci stanja.

### 3.5. Kazalniki

	2007	2006
<b>Kazalniki stanja financiranja</b>		
a) Stopnja lastniškosti financiranja (Kapital / Obveznosti do virov sredstev)	0,57	0,64
b) Stopnja dolžniškosti financiranja (Dolgovi / Obveznosti do virov sredstev)	0,43	0,36
c) Stopnja dolgoročnosti financiranja (Kapital + dolgoročni dolgovi / Obveznosti do virov sredstev)	0,59	0,67
d) Koefficient dolgovno – kapitalskega razmerja (Dolgovi / Kapital)	0,76	0,55
<b>Kazalniki stanja investiranja</b>		
a) Stopnja osnovnosti investiranja (Osnovna sredstva (po neodpisani vrednosti) / Sredstva)	0,39	0,50
b) Stopnja dolgoročnosti investiranja (Osnovna sredstva+dolgoročne finančne naložbe +dolgoročne poslovne terjatve / Sredstva)	0,41	0,52
c) Stopnja odpisanosti opredmetenih osnovnih sredstev (Popravek vrednosti opredmetenih osnovnih sredstev / Nabavna vrednost opredmetenih osnovnih sredstev)	0,67	0,70
<b>Kazalniki vodoravnega finančnega ustroja</b>		
a) Kapitalska pokritost osnovnih sredstev (Kapital / Osnovna sredstva (po neodpisani vrednosti))	1,44	1,28
b) Kapitalska pokritost dolgoročnih sredstev (Kapital / Dolgoročna sredstva)	1,39	1,25
c) Neposredna pokritost kratkoročnih obveznosti (Likvidna sredstva / Kratkoročne obveznosti)	0,05	0,02
d) Pospešena pokritost kratkoročnih obveznosti (Likvidna sredstva + kratkoročne terjatve / Kratkoročne obveznosti)	0,67	0,78
e) Kratkoročna pokritost kratkoročnih obveznosti (Kratkoročna sredstva / Kratkoročne obveznosti)	1,45	1,46
<b>Kazalniki gospodarnosti</b>		
a) Gospodarnost poslovanja (Poslovni prihodki / Poslovni odhodki)	0,95	0,98
b) Stopnja proizvajalne stroškovnosti poslovnih prihodkov (Stroški proizvodnje v prodanih količinah / Poslovni prihodki)	0,85	0,83
c) Stopnja delovne stroškovnosti poslovnih prihodkov (Stroški dela / Poslovni prihodki)	0,09	0,10
d) Stopnja materialne stroškovnosti poslovnih prihodkov (Stroški materiala / Poslovni prihodki)	0,77	0,72
e) Stopnja dobičkovnosti poslovnih prihodkov (Poslovni dobiček / Poslovni prihodki)	-0,05	-0,02
f) Stopnja čiste dobičkovnosti prihodkov (Čisti dobiček / Prihodki)	-0,04	-0,01
<b>Kazalniki donosnosti</b>		
a) Čista dobičkonosnost kapitala (Čisti dobiček v poslovnem obdobju / Povprečna vrednost kapitala (brez čistega dobička poslovnega obdobja))	-0,09	-0,03
b) Čista dobičkonosnost osnovnega kapitala (Čisti dobiček v poslovnem obdobju / Povprečna vrednost osnovnega kapitala)	-0,24	-0,07

## 4. POROČILO NEODVISNEGA REVIZORJA



<http://www.abc-revizija.si>

Telefon: 00386 059 091 400  
Fax: 00386 059 091 401  
E-mail: revizija@abc-revizija.si

TRR: 27000-0000055665, ID številka za DDV: SI88534022  
Matična številka: 5682664

**POSLOVNA ENOTA PTUJ**, Osojnikova 3, 2250 Ptuj  
Telefon: 00386 (0)2 74 92 682  
Fax: 00386 (0)2 74 92 680

**POSLOVNA ENOTA MARIBOR**, Strma ul. 8, 2000 Maribor  
Telefon: 00386 (0)2 22 98 082  
Fax: 00386 (0)2 22 98 084

### POROČILO NEODVISNEGA REVIZORJA

**SKUPŠČINI DRUŽBE**  
TOVARNA OLJA GEA d.d.  
Trg svobode 3  
2310 SLOVENSKA BISTRICA

Revidirali smo priložene računovodske izkaze gospodarske družbe TOVARNA OLJA GEA d.d., Trg svobode 3, Slovenska Bistrica, ki vključujejo bilanco stanja na dan 31. decembra 2007, izkaz poslovnega izida, izkaz gibanja kapitala in izkaz denarnih tokov za tedaj končano leto ter povzetek bistvenih računovodskih usmeritev in druge pojasnjevalne opombe. Pregledali smo tudi poslovno poročilo.

#### *Odgovornost poslovodstva za računovodske izkaze*

Poslovodstvo je odgovorno za pripravo in pošteno predstavitev teh računovodskih izkazov v skladu s slovenskimi računovodskimi standardi. Ta odgovornost vključuje: vzpostavitev, delovanje in vzdrževanje notranjega kontroliranja, povezanega s pripravo in pošteno predstavitvijo računovodskih izkazov, ki ne vsebujejo pomembno napačne navedbe zaradi prevare ali napake, izbiro in uporabo ustreznih računovodskih usmeritev ter pripravo računovodskih ocen, ki so utemeljene v danih okoliščinah.

#### *Revizorjeva odgovornost*

Naša odgovornost je izraziti mnenje o teh računovodskih izkazih na podlagi revizije. Revizijo smo opravili v skladu z mednarodnimi standardi revidiranja. Ti standardi zahtevajo od nas izpolnjevanje etičnih zahtev ter načrtovanje in izvedbo revizije za pridobitev sprejemljivega zagotovila, da računovodski izkazi ne vsebujejo pomembno napačne navedbe. Revizija vključuje izvajanje postopkov za pridobitev revizijskih dokazov o zneskih in razkritjih v računovodskih izkazih. Izbrani postopki so odvisni od revizorjeve presoje in vključujejo tudi ocenjevanje tveganj napačne navedbe v računovodskih izkazih zaradi prevare ali napake. Pri ocenjevanju teh tveganj prouči revizor notranje kontroliranje, povezano s pripravljanjem in poštenim predstavljanjem računovodskih izkazov družbe, da bi določil okoliščinam ustrezne revizijske postopke, ne pa, da bi izrazil mnenje o uspešnosti notranjega kontroliranja družbe. Revizija vključuje tudi ovrednotenje ustreznosti uporabljenih računovodskih usmeritev in utemeljenosti računovodskih ocen poslovodstva kot tudi ovrednotenje celotne predstavitve računovodskih izkazov. Verjamemo, da so pridobljeni revizijski dokazi zadostna in ustrezna podlaga za naše revizijsko mnenje.

#### *Mnenje*

Po našem mnenju so računovodski izkazi resničen in pošten prikaz finančnega stanja gospodarske družbe TOVARNA OLJA GEA d.d., Trg svobode 3, Slovenska Bistrica na dan 31. decembra 2007 ter njenega poslovnega izida in denarnih tokov za tedaj končano leto v skladu s slovenskimi računovodskimi standardi.

Poslovno poročilo je skladno z revidiranimi računovodskimi izkazi.


ABC REVIZIJA d.o.o.

Direktorica:

Mag. Darinka Kamenšek

Pooblaščenca revizorka

V Mariboru, dne 31.3. 2008



Osnovni kapital: 46.412,00 eur; št. vložka 1/19674/00 pri Okrožnem sodišču v Ljubljani; Vpis v register revizijskih družb pri Slovenskem inštitutu za revizijo pod št. RD-A-004 z dne 30. 9. 1994  
Družbeni pooblaščen revizorj: dr. Branko Majr, dr. Žilko Bergenč, Miro Prelog spec. rev., mag. Darinka Kamenšek in Katarina Kozarič.  
Član JPA International - mreže neodvisnih računovodskih družb / A member of JPA International network of independent accounting firms

## 5. DOGODKI PO DNEVU RAČUNOVODSKIH IZKAZOV

Družba je prejela odločbo MF, Davčni urad Maribor, v zvezi z zahtevkom za vračilo davka od dobička pravnih oseb za leto 1996. Odločba je postala pravnomočna v januarju 2008. Na osnovi navedene odločbe, je družba upravičena do vračila plačanega davka v višini 50.443 EUR s pripadajočimi zamudnimi obrestmi in do vračila plačanih zamudnih obresti v višini 2.899 EUR.

S 1.1.2008 se je zamenjala uprava družbe. Predsednik uprave je mag. Igor HUSTIČ.

## 6. IZJAVA UPRAVE

Uprava potrjuje računovodske izkaze družbe Tovarne olja GEA, d.d. za leto, končano 31.12.2007.

Uprava potrjuje, da so bile pri izdelavi računovodskih izkazov dosledno uporabljene računovodske usmeritve, da so bile računovodske ocene izdelane po načelu previdnosti in dobrega gospodarjenja in da Letno poročilo predstavlja resnično in pošteno sliko premoženjskega stanja družbe in izidov njenega poslovanja za leto 2007.

Uprava je odgovorna tudi za ustrezno vodenje računovodstva, za sprejem ustreznih ukrepov za zavarovanje premoženja in drugih sredstev ter potrjuje, da so računovodski izkazi s pojasnili izdelani na podlagi predpostavke o nadaljnjem poslovanju družbe ter v skladu z veljavno zakonodajo in Slovenskimi računovodskimi standardi.

Predsednik uprave:  
Leopold Turnšek, univ. dipl. inž. agr.

## **PRILOGA: Izjava družbe Tovarne olja GEA d.d. o spoštovanju kodeksa upravljanja javnih delniških družb**

Uprava družbe Tovarne olja GEA d.d. se zaveda pomena in vpliva odgovornega in učinkovitega upravljanja na uspešno poslovanje. Zato je naklonjena sprejetju in uveljavljanju standardov vodenja in upravljanja, uvedenih na slovenskem gospodarskem prostoru, kateri predstavljajo dodatna merila vodenja javne delniške družbe.

Z uvajanjem Kodeksa upravljanja javnih delniških družb (v nadaljevanju Kodeks) si uprava prizadeva dvigniti raven upravljanja družbe.

Družba GEA d.d. je Kodeks spoštovala, razen nekaterih določb, katerih odstopanja in razlogi so navedeni kot sledi:

### **V poglavju 1: Razmerje med družbo, delničarji in drugimi interesnimi skupinami**

**1.1.1. Osnovni cilj delniške družbe, ki opravlja pridobitno dejavnost, je maksimiranje vrednosti družbe. Ta in drugi cilji, ki jih družba zasleduje pri opravljanju svoje dejavnosti, naj bodo zapisani v statutu družbe.**

Družba v statutu nima posebej zapisanih ciljev, ki jih zasleduje pri svojem delovanju. Nedvomno pa je eden izmed teh ciljev tudi maksimiranje vrednosti družbe, ki predstavlja enega pomembnejših elementov gospodarnega načina poslovanja

**1.3.12. Če družba organizirano zbira pooblastila za glasovanje na skupščine oziroma če člani njenih organov vodenja ali nadzora ali osebe, ki so zaposlene pri njej, sprejemajo pooblastila za glasovanje na skupščini, naj se ta informacija javno objavi na uradni spletni strani družbe. V objavi naj bo seznam pooblaščenecv, njihovi kontaktni naslovi (naslov, kamor se pošlje pooblastilo), rok, do katerega je potrebno pooblastila oddati ter obrazec pooblastila, sestavljen v skladu s točko 1.3.11. tega Kodeksa.**

Družba do sedaj te objave na spletni strani ni objavljala in jo bo pri naslednjem prvem sklicu.

**1.3.18. Člane nadzornega sveta in člane upravnega odbora naj skupščina delničarjev voli posamično.**

V skladu z dosedanja prakso skupščine je, da se vse člane nadzornega sveta voli skupaj in načelno stališče družbe ostaja za vnaprej enako.

**1.3.20. Poslovodstvo mora, takoj ko je to mogoče, objaviti na skupščini sprejete sklepe ter informacijo o morebitnih na skupščini napovedanih izpodbojnih ali ničnostnih tožbah.**

V objavi naj poslovodstvo navede tudi:

- skupno število na skupščini zastopanih delnic in glasovalnih pravic ter število zastopanih delnic po posameznem razredu;
- za vsak predlagani sklep rezultate glasovanja, ki vsebuje vsaj število delnic v zvezi s katerimi so bili oddani glasovi, število oddanih glasov in v odstotkih izražene glasove za in proti;
- jasno identifikacijo petih na skupščini prisotnih ali zastopanih največjih delničarjev družbe ter za vsakega takšnega delničarja število njegovih delnic in število njegovih glasovalnih pravic; glasovalne pravice naj bodo izražene tudi v odstotku glede na vse glasovalne pravice družbe in glede na glasovalne pravice v razredu delnic;
- informacijo o uporabi bilančnega dobička, podatke o višini dividende, datumu preseka, na katerega se ugotavljajo upravičenci do dividende, datum izplačila dividend;
- kadar se sprejeti sklepi nanašajo na izdajo novih serijskih vrednostnih papirjev natančen opis pravic in obveznosti, ki izhajajo iz vrednostnih papirjev.

**Poslovodstvo družbe mora vsakršno cenovno občutljivo informacijo, ki je bila razkrita na skupščini družbe, nemudoma objaviti**

Družba bo v bodoče objavila tudi število zastopanih delnic ter za vsak predlagani sklep rezultate glasovanja, ki vsebuje vsaj število delnic v zvezi s katerimi so bili oddani glasovi, število oddanih glasov in v odstotkih izražene glasove za in proti.

## V poglavju 2: Uprava družbe

**2.2.1. Priporoča se, da upravo sestavlja več članov, pri čemer se eden izmed njih imenuje za predsednika uprave. Razdelitev delovnih področij in nalog med člani uprave in način njihovega sodelovanja naj družba določi v svojih aktih (statut, poslovnik o delu uprave).**

Statut družbe GEA d.d. v poglavju IV., točka c določa, da ima lahko uprava najmanj enega in največ dva člana. Glede na sedanjo strukturo uprave t.j. enočlanska uprava, razdelitev delovnih področij in nalog med člani uprave in način njihovega sodelovanja ter posledično poslovnik o delu uprave ni potreben.

**2.3.2. Politika določanja višine plačil, povračil in drugih ugodnosti članov uprave naj bo vnaprej določena in naj upošteva kriterije, kot so zlasti:**

- obseg nalog posameznega člana uprave,
- uspešnost posameznega člana uprave,
- velikost družbe in njeno finančno stanje,
- zahtevnost vodenja družbe glede na njeno poslovno ter organizacijsko kompleksnost,
- splošne gospodarske razmere, v katerih posluje družba,
- uspešnost poslovanja družbe,
- izpolnjevanje strateških in letnih načrtov,
- nagrade članov uprave v povezanih družbah;
- priporočila za nagrajevanje, ki so jih sprejele ustrezne stanovske organizacije.

Navedeni kriteriji so spoštovani, vendar ne v okviru splošnega akta, temveč jih določa individualna pogodba s predsednikom uprave. V okviru določil o plači in drugih prejemkih je tako predvidena mesečna fiksna plača, plača iz naslova uspešnosti, nagrada za izjemne podjetniške dosežke, posebej pa so opredeljene tudi druge ugodnosti. S statutom družbe je tudi omogočena udeležba uprave pri dobičku.

## V poglavju 3: Nadzorni svet

**3.1.10. Predsednik nadzornega sveta naj člane nadzornega sveta vzpodbuja k učinkovitemu in aktivnemu opravljanju funkcije. Če se posamezni član ne udeležuje sej nadzornega sveta oziroma pri opravljanju svoje funkcije ni aktiven, naj bo to razvidno iz pisnega poročila skupščini. Enkrat letno naj nadzorni svet ovrednoti svoje delo. Ocena dela nadzornega sveta naj vključuje oceno sestave organa, organizacije in delovanja kot skupine, ovrednotenje usposobljenosti in učinkovitosti vsakega njegovega člana in posameznih komisij nadzornega sveta. Nadzorni svet naj s tem postopkom določi ukrepe za izboljšanje učinkovitosti (sestava, izobraževanje, dinamika in udeležba na sejah, informiranje in priprava na seje ...).**

Nadzorni svet družbe povzame in ovrednoti delo celotnega nadzornega sveta v poročilu nadzornega sveta, ki je javno objavljeno skupaj z letnim poročilom in tako javno dostopno vsem delničarjem družbe.

**3.4.2. Višina in način določanja višine posameznih plačil, povračil in drugih ugodnosti članov nadzornega sveta se določita s sklepom skupščine ali s statutom. Pri določitvi višine plačil naj se upoštevajo kriteriji, kot so:**

- obseg nalog in odgovornosti članov nadzornega sveta,
- strokovnost in aktivnost članov nadzornega sveta,
- velikost družbe in kompleksnost poslovanja družbe,
- splošne gospodarske razmere, v katerih posluje družba.

**Priporoča se, naj se pri oblikovanju konkretnih meril smiselno upoštevajo tudi kriteriji za plačilo članov nadzornih svetov, ki jih sprejema in določa ustrezna stanovska organizacija.**

Družba ne upošteva kriterija strokovnosti pri določitvi višine plačil, ker meni, da to ni potrebno. Pri tem izhaja iz stališča, da so vsi člani nadzornega sveta, tako predstavniki delničarjev kot predstavniki delavcev, izvoljeni s strani pristojnih organov, izbrani na podlagi kriterija strokovnosti. Aktivnost članov nadzornega sveta je upoštevana pri plačilu sejnine.

**3.4.6. Zavarovanje odškodninske odgovornosti v zvezi z opravljanjem nalog članov nadzornih svetov naj varuje interese družbe in ne članov nadzornega sveta.**

in

**3.4.7. Če člani nadzornega sveta odškodninsko zavarujejo svojo odgovornost pri delovanju v nadzornem svetu, sami krijejo stroške zavarovanja. Družba naj zavarovanje odgovornosti sklepa le za tisti del škode, ki lahko presega premoženje članov nadzornih svetov in ki družbi brez zavarovanja ne bo mogla biti povrnjena.**

Družba nima sklenjenega zavarovanja odgovornosti članov nadzornega sveta.

**3.5.5. Natančnejše kriterije družbe za presojo obstoja nasprotja interesov ter postopke ravnanja v zvezi z njim naj družba določi v poslovniku nadzornega sveta, statutu ali v posebnem kodeksu upravljanja družbe.**

**Priporoča se, da se glede postopka določijo vsaj naslednji ukrepi:**

- posamezni član nadzornega sveta pojasni nasprotje interesov in se vzdrži glasovanja;
- v utemeljenih primerih lahko pred glasovanjem predsednik nadzornega sveta zahteva od članov nadzornega sveta, naj izjavijo, ali imajo glede zadeve, ki je predmet glasovanja, nasprotje interesov;
- dejstvo, da se je posamezni član nadzornega sveta vzdržal glasovanja iz razloga nasprotij interesov, ter morebitna pojasnila ali izjave članov nadzornega sveta v zvezi s tem, naj se zapišejo v zapisnik seje nadzornega sveta.

**Obstoj bistvenega nasprotja interesov ali obstoj očitnega nasprotja interesov, ki ni zgoljčasne narave, naj bo v razmerju do posameznega člana nadzornega sveta razlog za prenehanje njegovega mandata.**

Družba do sedaj zadevnemu priporočilu ni sledila in bo razmislila, kako bo to področje uredila – formalizirala.

## **V poglavju 7: Revizija in sistem notranjih kontrol**

**7.1.5. Družba naj zamenja revizijsko družbo oziroma revizorja – partnerja vsaj enkrat na vsakih pet let.**

Družba ima obstoječega revizorja že več kot pet let in bo potrebno v bodoče razmisliti o zamenjavi revizijske hiše.

## **V poglavju 8: Razkritja**

**8.15.1. Člani organov vodenja in nadzora so dolžni ves čas svojega mandata in tudi po njegovem izteku dosledno spoštovati dolžnost varovanja zaupnosti in poslovne skrivnosti. Poslovodstvo je poleg tega odgovorno, da zagotovi postopke za spoštovanje obeh načel pri zaposlenih v družbi. Poslovodstvo naj sprejme poseben pravilnik o varovanju poslovnih skrivnosti in notranjih informacij, s katerim uredi označevanje in varovanje takih informacij ter sankcije za morebitne kršitve.**

Pravilnika o varovanju poslovnih skrivnosti in notranjih informacij družba nima in to področje pokriva z opredelitvami v statutu, poslovniku o delu nadzornega sveta in v pogodbah o zaposlitvi.

Tovarna olja GEA d.d bo v bodoče družba prizadevala v čim večji meri spoštovati priporočila Kodeksa ter razvijala pregleden sistem vodenja in upravljanja.

Slovenska Bistrica, marec 2008

Predsednik uprave v poslovnem letu 2007  
Leopold Turnšek

Predsednik nadzornega sveta  
Dejan Jojić